



GOVERNO MUNICIPAL DE
CAUCAIA
ESTADO DO CEARÁ
Prefeitura Municipal de Caucaia

DECLARAÇÃO

Em cumprimento ao art. 7º da Instrução Normativa do TCM Nº 03/2000, declaro para os devidos fins de prova, junto a esse Órgão de Controle Externo, que o município de Caucaia, Estado do Ceará, publicou os Relatórios Resumidos de Execução Orçamentária – RREO, referente ao 2º Bimestre de 2010 (Março a Abril), previstos na Lei de Responsabilidade Fiscal, conforme Edital de Publicação em anexo.

PAÇO DA PREFEITURA MUNICIPAL DE CAUCAIA, ESTADO DO CEARÁ, em 24 de Maio de 2010.


WASHINGTON LUIZ DE OLIVEIRA GOIS
Prefeito Municipal



GOVERNO MUNICIPAL DE
CAUCAIA
ESTADO DO CEARÁ
Prefeitura Municipal de Caucaia

EDITAL DE PUBLICAÇÃO

O PREFEITO MUNICIPAL DE CAUCAIA, no uso de suas atribuições que lhe são conferidas pela Lei Orgânica, e de conformidade com a determinação contida na Lei Complementar Nº 101, de 04 de maio de 2000 (Lei de Responsabilidade Fiscal), AUTORIZA a publicação mediante afixação nos quadros de avisos da Secretaria Municipal de Finanças e Planejamento e Câmara Municipal, na mídia eletrônica, especificamente no site do TCU com o seguinte endereço na Internet: www.tcu.gov.br, e em demais locais de amplo acesso público, para divulgação nesta data dos seguintes relatórios e demonstrativos: RREO – Relatórios Resumidos de Execução Orçamentária (Arts. 52 e 53 da Lei Complementar Nº 101/2000), referente ao 2º Bimestre de 2010 (Março a Abril).

PAÇO DA PREFEITURA MUNICIPAL DE CAUCAIA, ESTADO DO CEARÁ, em 24 de Maio de 2010.


WASHINGTON LUIZ DE OLIVEIRA GOIS
Prefeito Municipal

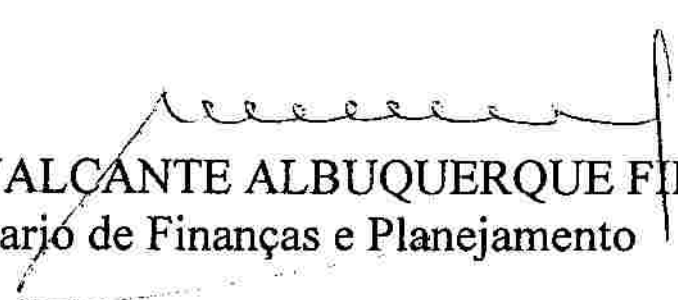


GOVERNO MUNICIPAL DE
CAUCAIA
ESTADO DO CEARÁ
Prefeitura Municipal de Caucaia

DECLARAÇÃO

Declaro, para os devidos fins de prova, que foram afixados em local próprio para divulgação, especificamente nos quadros de avisos da Secretaria Municipal de Finanças e Planejamento, em 24 de Maio de 2010, os Relatórios Resumidos de Execução Orçamentária – RREO, referente ao 2º Bimestre de 2010 (Março a Abril), na forma da Lei Complementar Nº 101/2000.

PAÇO DA PREFEITURA MUNICIPAL DE CAUCAIA, ESTADO DO CEARÁ, em 24 de Maio de 2010.


JAIME CAVALCANTE ALBUQUERQUE FILHO
Secretário de Finanças e Planejamento

LRF, Art 52, inciso I, alínea 'a', inciso II, alínea 'a' - Anexo I

valores em R\$

RECEITAS ORÇAMENTÁRIAS	PREVISÃO INICIAL	PREVISÃO ATUALIZADA (a)	RECEITAS REALIZADAS				SALDO A REALIZAR (a-c)
			NO BIMESTRE (b)	% b/a	ATÉ O BIM. (c)	% c/a	
RECEITAS CORRENTES	304.178.299,00	304.178.299,00	49.851.053,84	16	95.877.987,17	32	208.300.311,83
RECEITA TRIBUTÁRIA	19.155.276,00	19.155.276,00	2.723.236,55	14	6.328.334,60	33	12.826.941,40
IMPOSTOS	18.264.373,00	18.264.373,00	2.494.208,99	14	5.898.844,58	32	12.365.528,42
IMPOSTO SOBRE O PATRIMÔNIO E A RENDA	9.547.724,00	9.547.724,00	756.547,45	8	2.433.196,76	25	7.114.527,24
IMPOSTO SOBRE A PROPRIEDADE PREDIAL TERRITORIAL URBANA *	4.218.494,00	4.218.494,00	166.520,20	4	1.380.296,16	33	2.838.197,84
IMPOSTO RENDA PROV. DE QUALQUER NATUREZA	3.886.256,00	3.886.256,00	205.209,99	5	422.178,11	11	3.464.077,89
IMPOSTO DE RENDA RETIDO NAS FONTES SOBRE RENDIMENTOS DO TRABALHO *	2.300.000,00	2.300.000,00	205.209,99	9	422.178,11	18	1.877.821,89
IMPOSTO DE RENDA RETIDO NAS FONTES SOBRE OUTROS RENDIMENTOS *	1.586.256,00	1.586.256,00	0,00	0	0,00	0	1.586.256,00
IMPOSTO SOBRE TRANSMISSÃO DE BENS INÓVEIS - ITBI *	1.442.974,00	1.442.974,00	384.817,26	27	630.722,49	44	812.251,51
IMPOSTO SOBRE PRODUÇÃO E A CIRCULAÇÃO	8.716.649,00	8.716.649,00	1.737.661,54	20	3.465.647,82	40	5.251.001,18
IMPOSTO SOBRE SERVIÇOS DE QUALQUER NATUREZA *	8.716.649,00	8.716.649,00	1.737.661,54	20	3.465.647,82	40	5.251.001,18
TAXAS	890.903,00	890.903,00	229.027,56	26	429.490,02	48	461.412,98
TAXAS PELO EXERCÍCIO PODER DE POLÍCIA	790.903,00	790.903,00	185.346,84	23	358.428,86	45	432.474,14
TAXA DE FISCALIZAÇÃO DE VIGILÂNCIA SANITÁRIA *	200.000,00	200.000,00	0,00	0	38.217,24	19	161.782,76
TAXA DE CONTROLE E FISCALIZAÇÃO AMBIENTAL *	60.000,00	60.000,00	6.752,07	11	18.218,95	30	41.781,05
TAXA DE LICENÇA PARA FUNCION. ESTABELEC. COMERC. INDUST. E *	260.000,00	260.000,00	111.963,20	43	164.830,09	63	95.169,91
TAXA DE LICENÇA PARA EXECUÇÃO DE OBRAS *	200.000,00	200.000,00	16.788,15	8	30.598,79	15	169.401,21
TAXA DE APREENSÃO, DEPÓSITO OU LIBERAÇÃO DE ANIMAIS *	30.000,00	30.000,00	4.883,16	16	8.171,72	27	21.828,28
OUTRAS TAXAS PELO EXERCÍCIO DO PODER DE POLÍCIA *	40.903,00	40.903,00	44.960,26	110	98.392,07	241	-57.489,07
TAXAS PELA PRESTAÇÃO DE SERVIÇOS	100.000,00	100.000,00	43.680,72	44	71.061,16	71	28.938,84
TAXA DE CEMITÉRIOS *	30.000,00	30.000,00	900,00	3	1.400,00	5	28.600,00
OUTRAS TAXAS PELA PRESTAÇÃO DE SERVIÇOS *	70.000,00	70.000,00	42.780,72	61	69.661,16	100	338,84
RECEITAS DE CONTRIBUIÇÕES	14.103.867,00	14.103.867,00	1.933.016,32	14	3.841.498,29	27	10.262.368,71
CONTRIBUIÇÕES SOCIAIS	4.538.785,00	4.538.785,00	0,00	0	0,00	0	4.538.785,00
CONTRIBUIÇÃO SOCIAL PARA O FINANCIAMENTO DA SEGURIDADE SOCIAL	200.000,00	200.000,00	0,00	0	0,00	0	200.000,00
RECEITA DE PARCELAMENTOS-CONTRIB. PARA O FINANCIAMEN DA SEG. SOCIAL *	200.000,00	200.000,00	0,00	0	0,00	0	200.000,00
CONTRIBUIÇÕES P/ REGIME PRÓPRIO DE PREVIDÊNCIA DO SERVID. PÚBLICO	4.338.785,00	4.338.785,00	0,00	0	0,00	0	4.338.785,00
CONTRIBUIÇÃO DE SERVIDOR ATIVO P/REGIME PRÓPRIO DE PREVIDÊNCIA *	4.338.785,00	4.338.785,00	0,00	0	0,00	0	4.338.785,00
CONTRIBUIÇÕES ECONÔMICAS	9.565.082,00	9.565.082,00	1.933.016,32	20	3.841.498,29	40	5.723.583,71
CONTRIBUIÇÃO PARA O CUSTEIO DO SERVIÇO DE ILUMINAÇÃO PÚBLICA *	9.565.082,00	9.565.082,00	1.933.016,32	20	3.841.498,29	40	5.723.583,71
RECEITA PATRIMONIAL	6.163.453,00	6.163.453,00	285.027,52	5	2.341.201,75	38	3.822.251,25
RECEITAS IMOBILIÁRIAS	13.079,00	13.079,00	0,00	0	0,00	0	13.079,00
ALUGUEIS *	10.079,00	10.079,00	0,00	0	0,00	0	10.079,00

Janaylson Cirilo Lopes de Lima
CPF 724.438.043-72
CRC CE 016708/O-2
Contador

Washington Luiz de Oliveira
Cpf: 122612623-53
Prefeito

Secretaria de Finanças e Planejamento
Jaime Cavalcante de A. Filho
Secretário

LRF, Art 52, inciso I, alínea 'a', inciso II, alínea 'a' - Anexo I

Valores em R\$

RECEITAS ORÇAMENTÁRIAS	PREVISÃO INICIAL	PREVISÃO ATUALIZADA (a)	RECEITAS REALIZADAS				SALDO A REALIZAR (a-c)
			NO BIMESTRE (b)	% b/a	ATÉ O BIM. (c)	% c/a	
OUTRAS RECEITAS IMOBILIÁRIAS *	3.000,00	3.000,00	0,00	0	0,00	0	3.000,00
RECEITAS DE VALORES MOBILIÁRIOS	6.149.284,00	6.149.284,00	285.027,52	5	2.341.201,75	38	3.808.082,25
REMUNERAÇÃO DE DEPÓSITOS BANCÁRIOS	6.149.284,00	6.149.284,00	285.027,52	5	2.341.201,75	38	3.808.082,25
REMUNERAÇÃO DE DEPÓSITOS DE RECURSOS VINCULADOS	5.649.284,00	5.649.284,00	70.729,47	1	157.275,48	3	5.492.008,52
REC. DE REM. DE DEP. BANC. DE REC. VINC. - ROYALTIES *	1.000,00	1.000,00	0,00	0	0,00	0	1.000,00
REC. DE REM. DE DEP. BANC. DE REC. VINC. - FUNDEB *	2.177.824,00	2.177.824,00	32.544,53	1	70.869,91	3	2.106.954,09
REC. DE REM. DE DEP. BANC. DE REC. VINC. - FUNDO DE SAÚDE *	20.000,00	20.000,00	0,00	0	0,00	0	20.000,00
REC. DE REM. DE DEP. BANC. DE REC. VINC. - RPPS *	3.190.460,00	3.190.460,00	0,00	0	0,00	0	3.190.460,00
REC. DE REM. DE DEP. BANC. DE REC. VINC. - MDE *	210.000,00	210.000,00	38.184,94	18	86.405,57	41	123.594,43
REM. DE OUTROS DEP. BANC. DE RECUR. VINCULADO *	50.000,00	50.000,00	0,00	0	0,00	0	50.000,00
REMUNERAÇÃO DE DEP. BANC. DE RECUR. NÃO VINCULADOS *	500.000,00	500.000,00	214.298,05	43	2.183.926,27	437	-1.683.926,27
OUTRAS RECEITAS PATRIMONIAIS *	1.090,00	1.090,00	0,00	0	0,00	0	1.090,00
RECEITA DE SERVIÇOS	1.301.500,00	1.301.500,00	12.653,77	1	19.111,63	1	1.282.388,37
SERVIÇOS DE COMUNICAÇÃO	1.000,00	1.000,00	0,00	0	0,00	0	1.000,00
OUTROS SERVIÇOS DE COMUNICAÇÃO *	1.000,00	1.000,00	0,00	0	0,00	0	1.000,00
SERVIÇOS DE SAÚDE	1.300.000,00	1.300.000,00	0,00	0	6.457,86	0	1.293.542,14
OUTROS SERVIÇOS DE SAÚDE *	1.300.000,00	1.300.000,00	0,00	0	6.457,86	0	1.293.542,14
OUTROS SERVIÇOS *	500,00	500,00	12.653,77	2531	12.653,77	2531	-12.153,77
TRANSFERÊNCIAS CORRENTES	253.796.773,00	253.796.773,00	43.933.200,82	17	81.506.036,07	32	172.290.736,93
TRANSFERÊNCIAS INTERGOVERNAMENTAIS	253.066.634,00	253.066.634,00	43.594.474,82	17	79.480.533,88	31	173.586.100,12
TRANSFERÊNCIAS DA UNIÃO	114.748.593,00	114.748.593,00	18.597.894,05	16	34.791.570,62	30	79.957.022,38
PARTICIPAÇÃO NA RECEITA DA UNIÃO	64.495.166,00	64.495.166,00	8.668.734,11	13	18.316.102,10	28	46.179.063,90
COTA-PARTE DO FUNDO DE PARTICIPAÇÃO DOS MUNICÍPIOS *	64.275.404,00	64.275.404,00	8.630.595,75	13	18.236.403,86	28	46.039.000,14
COTA-PARTE DO IMPOSTO SOBRE A PROPRIEDADE TERRITORIAL RURAL *	24.171,00	24.171,00	1.430,09	6	3.347,12	14	20.823,88
COTA-PARTE DO IMPOSTO SOBRE PRODUTOS INDUSTRIALIZADOS-ESTA. EXPORT *	195.591,00	195.591,00	36.708,27	19	76.351,12	39	119.239,88
TRANSF. DA COMPENSAÇÃO FINANC. PELA EXPLORAÇÃO DE REC. NATURAIS	1.239.500,00	1.239.500,00	185.636,94	15	358.966,70	29	880.533,30
COTA-PARTE DA COMPENSAÇÃO FINANCEIRA DE RECURSOS MINERAIS *	65.000,00	65.000,00	16.910,63	26	33.635,83	52	31.364,17
COTA-PARTE ROYALTIES-COMPEN. FINANC. PELA PRODUÇ. PETRO-LEI 7.990/89 *	300.000,00	300.000,00	38.443,49	13	56.825,23	19	243.174,77
COTA-PARTE ROYALTIES PELA PARTICIPAÇÃO ESPECIAL-LEI Nº 9.478/97 *	74.500,00	74.500,00	13.759,11	18	36.200,18	49	38.299,82
COTA-PARTE DO FUNDO ESPECIAL DO PETRÓLEO - FEP *	800.000,00	800.000,00	116.523,71	15	232.305,46	29	567.694,54

Janaylson Cirilo Lopes de Lima
CPF 724.438.043-72
CRC CE 016708/O-2
Contador

Washington Luiz de Oliveira Gomes
Cpf: 122812623-53
Prefeito

Secretaria de Finanças e Planejamento
Valente de A. Filho
Secretário

LRF, Art 52, inciso I, alínea 'a', inciso II, alínea 'a' - Anexo I

Valores em R\$

RECEITAS ORÇAMENTÁRIAS	PREVISÃO INICIAL	PREVISÃO ATUALIZADA (a)	RECEITAS REALIZADAS				SALDO A REALIZAR (a-c)
			NO BIMESTRE (b)	% b/a	ATÉ O BIM. (c)	% c/a	
TRANSF. RECURSOS DO SUS - REPASSE FUNDO A FUNDO	35.587.880,00	35.587.880,00	7.471.241,04	21	12.362.910,84	35	23.224.969,16
GESTÃO DO SUS	420.000,00	420.000,00	0,00	0	0,00	0	420.000,00
QUALIFICAÇÃO DA GESTÃO DO SUS *	30.000,00	30.000,00	0,00	0	0,00	0	30.000,00
IMPLANTAÇÃO DE AÇÕES E SERVIÇOS DE SAÚDE *	90.000,00	90.000,00	0,00	0	0,00	0	90.000,00
OUTROS PROGRAMAS FINANC. POR TRANSFERÊNCIA DO FUNDO*	300.000,00	300.000,00	0,00	0	0,00	0	300.000,00
ATENÇÃO BÁSICA	17.047.298,00	17.047.298,00	3.116.179,00	18	4.907.121,00	29	12.140.177,00
PISO DE ATENÇÃO BÁSICA FIXO (PAB FIXO) *	6.226.478,00	6.226.478,00	981.864,00	16	1.963.728,00	32	4.262.750,00
PISO DE ATENÇÃO BÁSICA VARIÁVEL (PAB VARIÁVEL)	10.820.820,00	10.820.820,00	2.134.315,00	20	2.943.393,00	27	7.877.427,00
PAB VARIÁVEL - AGENTES COMUNITÁRIOS DE SAÚDE*	2.000.000,00	2.000.000,00	498.015,00	25	678.993,00	34	1.321.007,00
PAB VARIÁVEL - SAÚDE DA FAMÍLIA *	4.700.000,00	4.700.000,00	1.142.400,00	24	1.555.200,00	33	3.144.800,00
PAB VARIÁVEL - INCENTIVO ADICIONAL PSF *	120.000,00	120.000,00	0,00	0	0,00	0	120.000,00
PAB VARIÁVEL - SAÚDE BUCAL *	810.700,00	810.700,00	219.000,00	27	296.000,00	37	514.700,00
PAB VARIÁVEL - INCENTIVO ADICIONAL SAÚDE BUCAL*	30.000,00	30.000,00	0,00	0	0,00	0	30.000,00
PAB VARIÁVEL - INCENTIVO DE ATENÇÃO BÁSICA DOS POVOS INDÍGENAS*	2.560.120,00	2.560.120,00	114.900,00	4	153.200,00	6	2.406.920,00
OUTROS PROGRAMAS FINANC. POR TRANSF. FUNDO A FUNDO*	600.000,00	600.000,00	160.000,00	27	260.000,00	43	340.000,00
ATENÇÃO DE MAC AMBULATORIAL E HOSPITALAR	500.000,00	500.000,00	0,00	0	0,00	0	500.000,00
PROGRAMA DE ASSISTÊNCIA FARMACÊUTICA BÁSICA*	500.000,00	500.000,00	0,00	0	0,00	0	500.000,00
VIGILÂNCIA EM SAÚDE	2.754.582,00	2.754.582,00	419.775,52	15	735.682,04	27	2.018.899,96
VIGILÂNCIA EPIDEMIOLÓGICA E AMBIENTAL EM SAÚDE	1.618.000,00	1.618.000,00	419.775,52	26	680.212,98	42	937.787,02
CAMPANHA NACIONAL DE VACINAÇÃO	50.000,00	50.000,00	0,00	0	15.523,80	31	34.476,20
INCENTIVO NO ÂMBITO DO PROGRAMA NACIONAL DE HIV, AIDS OUTRAS DST*	140.000,00	140.000,00	37.961,35	27	37.961,35	27	102.038,65
TETO FINANCEIRO DE VIGILÂNCIA EM SAÚDE - TFVS (ADICIONAL)*	78.000,00	78.000,00	19.384,68	25	32.307,80	41	45.692,20
TETO FINANCEIRO DE VIGILÂNCIA EM SAÚDE - TFVS (EX-TFECO)*	1.350.000,00	1.350.000,00	362.429,49	27	594.420,03	44	755.579,97
VIGILÂNCIA SANITÁRIA	323.920,00	323.920,00	0,00	0	15.469,06	5	308.450,94
AÇÕES ESTRUTURANTE DE VIGILÂNCIA SANITÁRIA *	117.500,00	117.500,00	0,00	0	9.886,03	8	107.613,97
PISO ESTRATÉGICO - GERENCIAMENTO DE RISCO DE VIGILÂNCIA SANITÁRIA*	26.420,00	26.420,00	0,00	0	2.325,89	9	24.094,11
PISO ESTRATÉGICO - GERENCIAMENTO DE RISCO DE VS-PRODUTOS/SERVIÇOS*	180.000,00	180.000,00	0,00	0	3.257,14	2	176.742,86
OUTROS PROGRAMAS FINANC. POR TRANSF. FUNDO A FUNDO*	812.662,00	812.662,00	0,00	0	40.000,00	5	772.662,00
ASSISTÊNCIA FARMACÊUTICA	14.541.000,00	14.541.000,00	3.875.286,52	27	6.640.107,80	46	7.900.892,20
COMPONENTE BÁSICO DA ASSISTÊNCIA FARMACÊUTICA	6.081.000,00	6.081.000,00	791.982,69	13	1.672.901,45	28	4.408.098,55
FAEC - ATEND./ACOMP. REAB. FÍSICA, MENTAL,							

Janaylson Cirilo Lopes de Lima
CPF 724.438.043-72
CRC CE 016708/O-2
Contador

Washington Luiz de Oliveira Gois
Cpf: 122612623-53
Prefeito

Secretaria de Finanças e Planejamento
Alcides de A. Filho
Secretário

LRF, Art 52, inciso I, alínea 'a', inciso II, alínea 'a' - Anexo I

Valores em R\$

RECEITAS ORÇAMENTÁRIAS	PREVISÃO INICIAL	PREVISÃO ATUALIZADA (a)	RECEITAS REALIZADAS				SALDO A REALIZAR (a-c)
			NO BIMESTRE (b)	% b/a	ATÉ O BIM. (c)	% c/a	
VISUAL E MULT. DEFIC.*	1.000,00	1.000,00	0,00	0	0,00	0	1.000,00
FAEC - ATENDIMENTO/ACOMPANHAMENTO PSICOSSOCIAL*	50.000,00	50.000,00	0,00	0	0,00	0	50.000,00
FAEC - COLETA DE MATERIAL	3.000,00	3.000,00	0,00	0	0,00	0	3.000,00
FAEC - COLETA/EXAME ANATOMO - PATOLÓGICO							
COLO UTERINO*	20.000,00	20.000,00	0,00	0	0,00	0	20.000,00
FAEC - DIAGNÓSTICO EM LABORATÓRIO CLÍNICO*	10.000,00	10.000,00	0,00	0	0,00	0	10.000,00
FAEC - INCENTIVO AO PRÉ-NATAL E NASCIMENTO*	130.000,00	130.000,00	0,00	0	0,00	0	130.000,00
FAEC - NEFROLOGIA*	4.560.000,00	4.560.000,00	568.054,08	12	1.417.472,84	31	3.142.527,16
FAEC - AIH - ASSISTÊNCIA PRÉ-NATAL*	1.000,00	1.000,00	0,00	0	0,00	0	1.000,00
FAEC - SIA-ACOMPANHAMENTO DE SAÚDE MENTAL (CAPS)*	80.000,00	80.000,00	0,00	0	0,00	0	80.000,00
FAEC - SIA HUMANIZAÇÃO DO PARTO (ASSISTÊNCIA PRÉ-NATAL)*	6.000,00	6.000,00	0,00	0	0,00	0	6.000,00
FAEC - SIA-PROGRAMA DE COMBATE AO CÂNCER DE COLO UTERINO*	10.000,00	10.000,00	0,00	0	0,00	0	10.000,00
FAEC SIA-TERAPIA E PSICOTERAPIA*	1.000,00	1.000,00	0,00	0	0,00	0	1.000,00
FAEC - SIA-TERAPIA RENAL SUBSTITUTIVA*	200.000,00	200.000,00	0,00	0	0,00	0	200.000,00
FAEC SIA-TRIAGEM NEO-NATAL*	1.000,00	1.000,00	0,00	0	0,00	0	1.000,00
FAEC SIA-TUBERCULOSE*	3.000,00	3.000,00	0,00	0	0,00	0	3.000,00
FAEC - MUTIRÃO DE CIRURGIAS ELETIVAS DE MÁDIA COMPLEXIDADE*	315.000,00	315.000,00	92.223,61	29	92.223,61	29	222.776,39
OUTROS PROGRAMAS FINANC. POR TRANSF. FUNDO A FUNDO*	690.000,00	690.000,00	131.705,00	19	163.205,00	24	526.795,00
COMPONENTE ESTRATÉGICO DA ASSISTÊNCIA FARMACÊUTICA	8.460.000,00	8.460.000,00	3.083.303,83	36	4.967.206,35	59	3.492.793,65
INCENT. ASSIT. AMBULAT., HOSP E APOIO DIAG. A POP. INDÍGENA-IAPI*	73.000,00	73.000,00	18.201,00	25	24.268,00	33	48.732,00
TETO MUNICIPAL DA MÉDIA E ALTA COMPLEXIDADE AMB. E HOSPITALAR*	7.887.000,00	7.887.000,00	3.065.102,83	39	4.942.938,35	63	2.944.061,65
OUTROS PROGRAMAS FINANC. POR TRANSF. FUNDO A FUNDO*	500.000,00	500.000,00	0,00	0	0,00	0	500.000,00
GESTÃO DO SUS	325.000,00	325.000,00	60.000,00	18	80.000,00	25	245.000,00
PROGRAMA FARMÁCIA POPULAR DO BRASIL*	275.000,00	275.000,00	60.000,00	22	80.000,00	29	195.000,00
OUTROS PROGRAMAS DE FINANC. POR TRANSF. FUNDO A FUNDO*	50.000,00	50.000,00	0,00	0	0,00	0	50.000,00
TRANSFERÊNCIAS DE RECURSOS FUNDO NACION. DO DESEN.ASSIS.SOC.- FNAS	2.933.852,00	2.933.852,00	539.077,88	18	1.316.491,90	45	1.617.360,10
TRANSF.UNIAO-LOAS-PROGR.AÇÃO CONTINUADA*	215.000,00	215.000,00	57.000,00	27	95.000,00	44	120.000,00
TRANS.UNIÃO-PROG.ERRAD.TRABAL.INFAN-PETI*	50.000,00	50.000,00	10.000,00	20	18.000,00	36	32.000,00
CENTRO DE REFERÊNCIA ESPECIALIZADO DE ASSISTÊNCIA SOCIAL-CREAS*	90.000,00	90.000,00	35.004,00	39	53.540,00	59	36.460,00
CENTRO DE REFERÊNCIA DE ASSISTÊNCIA SOCIAL - CRAS*	158.852,00	158.852,00	18.000,00	11	18.000,00	11	140.852,00
PROJETO PROJÓVEN ADOLESCENTE*	1.200.000,00	1.200.000,00	106.781,25	9	297.731,25	25	902.268,75
PISO BÁSICO DE TRANSIÇÃO*	580.000,00	580.000,00	14.791,50	3	96.652,50	17	483.347,50

Janaylson Cirilo Lopes de Lima
CPF 724.438.043-72
CRC CE 016708/O-2
Contador

Washington Luiz de Oliveira Gois
Cpf:122612623-53
Prefeito

Secretaria de Finanças e Planejamento
Cavaleante de A. Filho
Secretário

LRF, Art 52, inciso I, alínea 'a', inciso II, alínea 'a' - Anexo I

Valores em R\$

RECEITAS ORÇAMENTÁRIAS	PREVISÃO INICIAL	PREVISÃO ATUALIZADA (a)	RECEITAS REALIZADAS				SALDO A REALIZAR (a-c)
			NO BINES- TRE (b)	% b/a	ATÉ O BIM. (c)	% c/a	
PT MC-ATENÇÃO AS PESSOAS PORTADORAS DE DEFICIÊNCIA *	60.000,00	60.000,00	14.599,20	24	24.332,00	41	35.668,00
PROGRAMA BOLSA FAMÍLIA *	560.000,00	560.000,00	269.701,93	48	412.374,73	74	147.625,27
OUTRAS TRANSFERÊNCIAS *	20.000,00	20.000,00	13.200,00	66	300.861,42	1504	-280.861,42
TRANSFERÊNCIA DE RECURSOS DO FUNDO NAC. DE DESENV. EDUCAÇÃO.-FNDE	10.167.679,00	10.167.679,00	1.689.994,74	17	2.350.680,40	23	7.816.998,60
TRANSFERÊNCIAS DO SALÁRIO-EDUCAÇÃO *	2.960.000,00	2.960.000,00	542.848,70	18	1.203.534,36	41	1.756.465,64
TRANSFERÊNCIAS DIRETAS DO FNDE - PROG. DINHEIRO DIRETO NA ESCOLA *	150.000,00	150.000,00	0,00	0	0,00	0	150.000,00
TRANSFERÊNCIAS DIRETA DO FNDE-PROG. NACIONAL ALIMENTAÇÃO ESCOLAR	2.796.800,00	2.796.800,00	858.900,00	31	858.900,00	31	1.937.900,00
PROGRAMA NACIONAL DE ALIMENTAÇÃO ESCOLAR - PNAE CRECHE*	2.194.800,00	2.194.800,00	837.972,00	38	837.972,00	38	1.356.828,00
PROGRAMA NACIONAL DE ALIMENTAÇÃO ESCOLAR - FUNDAMENTAL*	500.000,00	500.000,00	0,00	0	0,00	0	500.000,00
PROGRAMA NACIONAL DE ALIMENTAÇÃO ESCOLAR - INDÍGENA*	32.000,00	32.000,00	20.928,00	65	20.928,00	65	11.072,00
PROGRAMA NACIONAL DE ALIMENTAÇÃO ESCOLAR - PRÉ-ESCOLAR*	70.000,00	70.000,00	0,00	0	0,00	0	70.000,00
TRAN.DIR.FNDE REF.AO PROGR.NACIONAL DE APOIO TRANSP.ESCOLAR-PNATE *	330.000,00	330.000,00	150.034,94	45	150.034,94	45	179.965,06
PROGRAMA PROJÓVEM URBANO *	1.500.000,00	1.500.000,00	137.445,00	9	137.445,00	9	1.362.555,00
PROGRAMA BRASIL ALFABETIZADO *	500.000,00	500.000,00	0,00	0	0,00	0	500.000,00
PLANO DE AÇÕES ARTICULADAS - PAR *	567.779,00	567.779,00	0,00	0	0,00	0	567.779,00
OUTRAS TRANSF. DIR. FUND. NACIO. DESENVOLVIMENTO DA EDUCAÇÃO-FNDE *	1.363.100,00	1.363.100,00	766,10	0	766,10	0	1.362.333,90
TRANSFERÊNCIA FINANCEIRA DO ICMS - DESONERAÇÃO - LC. Nº 87/96 *	321.351,00	321.351,00	43.209,34	13	86.418,68	27	234.932,32
OUTRAS TRANSFERÊNCIAS DA UNIÃO	3.165,00	3.165,00	0,00	0	0,00	0	3.165,00
DEMAIS TRANSFERÊNCIAS DA UNIÃO *	3.165,00	3.165,00	0,00	0	0,00	0	3.165,00
TRANSFERÊNCIAS DOS ESTADOS	50.495.865,00	50.495.865,00	8.594.333,37	17	14.943.677,48	30	35.552.187,52
PARTICIPAÇÃO NA RECEITA DOS ESTADOS	50.398.637,00	50.398.637,00	8.594.333,37	17	14.943.677,48	30	35.454.959,52
COTA-PARTE DO ICMS *	48.095.923,00	48.095.923,00	7.722.420,28	16	12.885.814,91	27	35.210.108,09
COTA-PARTE DO IPVA *	1.845.664,00	1.845.664,00	749.923,35	41	1.814.805,99	98	30.858,01
COTA-PARTE DA CONTRIBUIÇÃO DE INTERVENÇÃO NO DOMÍNIO ECONÓMICO *	457.050,00	457.050,00	121.989,74	27	243.056,58	53	213.993,42
TRANSFERÊNCIA DE RECURSOS DO ESTADO P/ PROG.SAÚDE-REP.FUNDO/FUNDO *	97.228,00	97.228,00	0,00	0	0,00	0	97.228,00
TRANSFERÊNCIAS MULTIGOVERNAMENTAIS	87.822.176,00	87.822.176,00	16.402.247,40	19	29.745.285,78	34	58.076.890,22
TRANSF.RECUR.DO FUNDO DE MAN.DESENV. DA EDUCAÇÃO BÁSICA - FUNDEB *	24.499.159,00	24.499.159,00	12.992.416,03	53	24.402.041,84	100	97.117,16
TRANSFERÊNCIA DE RECURSOS DA COMPLEMENTAÇÃO DA UNIÃO AO FUNDEB *	63.323.017,00	63.323.017,00	3.409.831,37	5	5.343.243,94	8	57.979.773,06
TRANSFERÊNCIAS DE INSTITUIÇÕES PRIVADAS	0,00	0,00	0,00	0	40.000,00	0	-40.000,00
TRANSF DE INSTITUIÇÕES PRIVADAS PARA O FNDECA(DOACOES) *	0,00	0,00	0,00	0	40.000,00	0	-40.000,00

Janaylson Cirilo Lopes de Lima
CPF 724.438.043-72
CRC CE 016708/O-2
Contador

Washington Luiz de Oliveira Gois
Cpf:122642623-53
Prefeito

Secretaria de Finanças e Planejamento
Jaime Cavalcante de A. Filho
Secretário

LRF, Art 52, inciso I, alínea 'a', inciso II, alínea 'a' - Anexo I

Valores em R\$

RECEITAS ORÇAMENTÁRIAS	PREVISÃO INICIAL	PREVISÃO ATUALIZADA (a)	RECEITAS REALIZADAS				SALDO A REALIZAR (a-c)
			NO BIMESTRE (b)	% b/a	ATÉ O BIM. (c)	% c/a	
TRANSFERÊNCIAS DE CONVÊNIO	730.139,00	730.139,00	338.726,00	46	1.985.502,19	272	-1.255.363,19
TRANSFERÊNCIAS DE CONVÊNIO COM A UNIÃO E DE SUAS ENTIDADES	29.776,00	29.776,00	0,00	0	1.462.306,40	4911	-1.432.530,40
TRANSF.DE CONVÊNIO UNIÃO DESTINADA A PROGRAMA ASSISTÊNCIA SOCIAL *	29.776,00	29.776,00	0,00	0	0,00	0	29.776,00
OUTRAS TRANSFERÊNCIAS DE CONVÊNIO DA UNIÃO *	0,00	0,00	0,00	0	1.462.306,40	0	-1.462.306,40
TRANSFERÊNCIAS DE CONVÊNIO-ESTADOS/DIST.FEDERAL E SUAS TRANSFERÊN.DE CONVÊNIO ESTADOS P/O SISTEMA ÚNICO DE SAÚDE - SUS *	668.713,00	668.713,00	338.726,00	51	523.195,79	78	145.517,21
TRANSF.DE CONVÊNIO DOS ESTADOS DESTINADAS A PROGRAMAS DE EDUCAÇÃO *	0,00	0,00	240.000,00	0	240.000,00	0	-240.000,00
TRANSFERÊNCIAS DE CONVÊNIO DE INSTITUIÇÕES PRIVADAS *	668.713,00	668.713,00	98.726,00	15	283.195,79	42	385.517,21
OUTRAS RECEITAS CORRENTES	31.650,00	31.650,00	0,00	0	0,00	0	31.650,00
MULTAS E JUROS DE MORA	9.657.430,00	9.657.430,00	963.918,86	10	1.841.804,83	19	7.815.625,17
MULTAS E JUROS DE MORA DOS TRIBUTOS	1.888.100,00	1.888.100,00	291.591,10	15	542.177,63	29	1.345.922,37
MULTAS E JUROS DE MORA DO IPTU *	124.000,00	124.000,00	72.020,00	58	79.592,98	64	44.407,02
MULTAS E JUROS DE MORA DO ITBI *	5.000,00	5.000,00	0,00	0	335,72	7	4.664,28
MULTAS E JUROS DE MORA DO ISS *	0,00	0,00	72.020,00	0	72.020,00	0	-72.020,00
MULTAS E JUROS DE MORA DE OUTROS TRIBUTOS *	117.000,00	117.000,00	0,00	0	7.183,41	6	109.816,59
MULTAS E JUROS DE MORA DE OUTROS TRIBUTOS *	2.000,00	2.000,00	0,00	0	53,85	3	1.946,15
MULTAS E JUROS DE MORA DAS CONTRIBUIÇÕES	2.000,00	2.000,00	0,00	0	53,85	3	1.946,15
MULT.E JUROS DE MORA DAS CONTRIB.P/ REGIM.PRÓP.PREV.DO SERVIDOR	2.000,00	2.000,00	0,00	0	0,00	0	2.000,00
MULT.E JUROS DE MORA DA CONTRIB.DO SERV.P/REGIM.PRÓPRIO DE PREVID *	2.000,00	2.000,00	0,00	0	0,00	0	2.000,00
MULTAS E JUROS DE MORA DA DÍVIDA ATIVA DOS TRIBUTOS	2.000,00	2.000,00	0,00	0	0,00	0	2.000,00
MULTAS E JUROS DE MORA DA DÍVIDA ATIVA DO IPTU *	297.100,00	297.100,00	4.174,62	1	42.536,49	14	254.563,51
MULTAS E JUROS DE MORA DA DÍVIDA ATIVA DO ISS *	269.100,00	269.100,00	0,00	0	36.606,48	14	232.493,52
MULTAS E JUROS DE MORA DA DÍVIDA ATIVA DE OUTROS TRIBUTOS *	20.000,00	20.000,00	0,00	0	129,00	1	19.871,00
MULTAS DE OUTRAS ORIGENS	8.000,00	8.000,00	4.174,62	52	5.801,01	73	2.198,99
MULTAS PREVISTAS NA LEGISLAÇÃO DO TRÂNSITO *	1.465.000,00	1.465.000,00	215.396,48	15	420.048,16	29	1.044.951,84
MULTAS POR DANOS AO MEIO AMBIENTE *	1.300.000,00	1.300.000,00	196.163,68	15	385.261,55	30	914.738,45
MULTAS APLICADAS PELOS TRIBUNAIS DE CONTAS *	10.000,00	10.000,00	0,00	0	0,00	0	10.000,00
OUTRAS MULTAS *	85.000,00	85.000,00	6.168,38	7	13.611,93	16	71.388,07
INDENIZAÇÕES E RESTITUIÇÕES	70.000,00	70.000,00	13.064,42	19	21.174,68	30	48.825,32
INDENIZAÇÕES	821.000,00	821.000,00	18.400,04	2	42.262,99	5	778.737,01
OUTRAS INDENIZAÇÕES *	1.000,00	1.000,00	30,00	3	17.838,27	1784	-16.838,27
RESTITUIÇÕES	1.000,00	1.000,00	30,00	3	17.838,27	1784	-16.838,27
OUTRAS RESTITUIÇÕES *	820.000,00	820.000,00	18.370,04	2	24.424,72	3	795.575,28
RECEITA DA DÍVIDA ATIVA	820.000,00	820.000,00	18.370,04	2	24.424,72	3	795.575,28
RECEITA DA DÍVIDA ATIVA TRIBUTÁRIA	3.063.000,00	3.063.000,00	640.292,65	21	956.540,57	31	2.106.459,43
	3.053.000,00	3.053.000,00	640.292,65	21	956.540,57	31	2.096.459,43

Janaylson Cirilo Lopes de Lima
CPF 724.438.043-72
CRC CE 016708/O-2
Contador

Washington Luiz de Oliveira Go:
Cpf: 123.12623-53
Prefeito

Secretaria de Finanças e Planejamento
Jaime Cavalcante de A. Filho
Secretário

LRF, Art 52, inciso I, alínea 'a', inciso II, alínea 'a' - Anexo I

Valores em R\$

RECEITAS ORÇAMENTÁRIAS	PREVISÃO INICIAL	PREVISÃO ATUALIZADA (a)	RECEITAS REALIZADAS				SALDO A REALIZAR (a-c)
			NO BIMESTRE (b)	% b/a	ATÉ O BIM. (c)	% c/a	
RECEITA DA DÍVIDA ATIVA DO I.P.T.U.	2.930.000,00	2.930.000,00	635.800,23	22	949.468,61	32	1.980.531,39
RECEITA DA DÍVIDA ATIVA DO I.S.S.	120.000,00	120.000,00	4.492,42	4	7.071,96	6	112.928,04
RECEITA DA DÍVIDA ATIVA DE OUTROS TRIBUTOS	3.000,00	3.000,00	0,00	0	0,00	0	3.000,00
RECEITA DA DÍVIDA ATIVA DE OUTROS TRIBUTOS - PRINCIPAL	3.000,00	3.000,00	0,00	0	0,00	0	3.000,00
RECEITA DA DÍVIDA ATIVA NÃO TRIBUTÁRIA	10.000,00	10.000,00	0,00	0	0,00	0	10.000,00
RECEITA DA DÍVIDA ATIVA NÃO TRIBUTÁRIA DE OUTRAS RECEITAS	10.000,00	10.000,00	0,00	0	0,00	0	10.000,00
RECEITA DA DÍVIDA ATIVA NÃO-TRIBUTÁRIA DE OUTRAS REC. - PRINCIPAL	10.000,00	10.000,00	0,00	0	0,00	0	10.000,00
RECEITAS CORRENTES DIVERSAS	3.885.330,00	3.885.330,00	13.635,07	0	300.823,64	8	3.584.506,36
RECEITA DE ÔNUS DE SUCUMBÊNCIA DE AÇÕES JUDICIAIS	35.700,00	35.700,00	9.777,00	27	11.581,00	32	24.119,00
RECEITA DE HONORÁRIOS DE ADVOGADOS	0,00	0,00	9.777,00	0	11.581,00	0	-11.581,00
RECEITA DE ÔNUS DE SUCUMBÊNCIA	35.700,00	35.700,00	0,00	0	0,00	0	35.700,00
OUTRAS RECEITAS	3.849.630,00	3.849.630,00	3.858,07	0	289.242,64	8	3.560.387,36
RECEITAS DE CAPITAL	25.357.067,00	25.357.067,00	2.417.520,70	10	6.407.283,28	25	18.949.783,72
OPERAÇÕES DE CRÉDITO	16.500.000,00	16.500.000,00	0,00	0	0,00	0	16.500.000,00
OPERAÇÕES DE CRÉDITO INTERNAS	16.500.000,00	16.500.000,00	0,00	0	0,00	0	16.500.000,00
OPERAÇÕES DE CRÉDITO INTERNAS - CONTRATUAIS	16.500.000,00	16.500.000,00	0,00	0	0,00	0	16.500.000,00
OPERAÇÕES DE CRÉDITO INTERNAS PARA PROG. DE MODERNIZ. DA ADM. PUB	16.500.000,00	16.500.000,00	0,00	0	0,00	0	16.500.000,00
TRANSFERÊNCIAS DE CAPITAL	8.857.067,00	8.857.067,00	2.404.622,84	27	6.394.385,42	72	2.462.681,58
TRANSFERÊNCIAS INTERGOVERNAMENTAIS	0,00	0,00	823.854,59	0	823.854,59	0	-823.854,59
TRANSFERÊNCIAS DA UNIÃO	0,00	0,00	823.854,59	0	823.854,59	0	-823.854,59
OUTRAS TRANSFERÊNCIAS DA UNIÃO	0,00	0,00	823.854,59	0	823.854,59	0	-823.854,59
TRANSFERÊNCIAS DE CONVÊNIO	8.857.067,00	8.857.067,00	1.580.768,25	18	5.570.530,83	63	3.286.536,17
TRANSFERÊNCIAS DE CONVÊNIO DA UNIÃO E DE SUAS ENTIDADES	8.857.067,00	8.857.067,00	1.480.768,25	17	5.470.530,83	62	3.386.536,17
TRANSFERÊNCIAS DE CONVÊNIO DA UNIÃO P/O SISTEMA ÚNICO SAÚDE-SUS	1.661.633,00	1.661.633,00	0,00	0	0,00	0	1.661.633,00
TRANSFERÊNCIAS DE CONVÊNIO DA UNIÃO DESTINADAS A PROG. DE EDUCAÇÃO	928.703,00	928.703,00	0,00	0	0,00	0	928.703,00
TRANSFERÊNCIAS DE CONVÊNIO DA UNIÃO DESTIN. PROG. SANEAM. BÁSICO	3.000.000,00	3.000.000,00	0,00	0	0,00	0	3.000.000,00
TRANSF. DE CONV. DA UNIÃO DESTIN. A PROG. INFRA-ESTRUT. EM TRANSPORTE	2.422.727,00	2.422.727,00	37.235,25	2	37.235,25	2	2.385.491,75
OUTRAS TRANSFERÊNCIAS DE CONVÊNIO DA UNIÃO	844.004,00	844.004,00	1.443.533,00	171	5.433.295,58	644	-4.589.291,58
TRANSFERÊNCIAS DE CONVÊNIO DOS ESTADOS, DISTR. FEDER. SUAS ENTIDADES	0,00	0,00	100.000,00	0	100.000,00	0	-100.000,00
OUTRAS TRANSFERÊNCIAS DE CONVÊNIO DOS ESTADOS	0,00	0,00	100.000,00	0	100.000,00	0	-100.000,00
OUTRAS RECEITAS DE CAPITAL	0,00	0,00	12.897,86	0	12.897,86	0	-12.897,86
OUTRAS RECEITAS	0,00	0,00	12.897,86	0	12.897,86	0	-12.897,86
RECEITAS INTRA-ORÇAMENTÁRIAS CORRENTES	5.778.968,00	5.778.968,00	0,00	0	0,00	0	5.778.968,00
RECEITAS DE CONTRIBUIÇÕES	5.778.968,00	5.778.968,00	0,00	0	0,00	0	5.778.968,00

Janaylson Cirilo Lopes de Lima
CPF 724.438.043-72
CRC CE 01670810-2
Contador

Washington Luiz de Oliveira Gois
Cpf: 122612623-53
Prefeito

Finanças e Planejamento
Alicante de A. Filho
Secretário

LRF, Art 52, inciso I, alínea 'a', inciso II, alínea 'a' - Anexo I

Valores em R\$

RECEITAS ORÇAMENTÁRIAS	PREVISÃO INICIAL	PREVISÃO ATUALIZADA (a)	RECEITAS REALIZADAS				SALDO A REALIZAR (a-c)
			NO BIMESTRE (b)	% b/a	ATÉ O BIM. (c)	% c/a	
CONTRIBUIÇÕES SOCIAIS	5.778.968,00	5.778.968,00	0,00	0	0,00	0	5.778.968,00
CONTRIBUIÇÕES PREVIDENCIÁRIAS DO REGIME PRÓPRIO	5.778.968,00	5.778.968,00	0,00	0	0,00	0	5.778.968,00
CONTRIBUIÇÃO PATRONAL SERVID. ATIVO CIVIL *	5.778.968,00	5.778.968,00	0,00	0	0,00	0	5.778.968,00
DEDUÇÕES DA RECEITA	-22.951.621,00	-22.951.621,00	-2.473.444,52	11	-4.796.589,85	21	-18.155.031,15
DEDUÇÃO DE TRANSFERÊNCIAS CORRENTES	-22.951.621,00	-22.951.621,00	-2.473.444,52	11	-4.796.589,85	21	-18.155.031,15
DEDUÇÃO DE TRANSFERÊNCIAS INTRAGOVERNAMENTAIS	-22.951.621,00	-22.951.621,00	-2.473.444,52	11	-4.796.589,85	21	-18.155.031,15
DEDUÇÃO DE TRANSFERÊNCIAS DA UNIÃO	-12.963.303,00	-12.963.303,00	-1.742.388,57	13	-3.676.212,97	28	-9.287.090,03
DEDUÇÃO DAS RECEITAS DE TRANSFERÊNCIAS DA UNIÃO	-12.899.033,00	-12.899.033,00	-1.733.746,71	13	-3.663.250,18	28	-9.235.782,82
DEDUÇÃO DE RECEITA DO FPM - FUNDEB E REDUTOR FINANCEIRO *	-12.855.081,00	-12.855.081,00	-1.726.119,06	13	-3.647.280,57	28	-9.207.800,43
DEDUÇÃO DE RECEITA PARA FORMAÇÃO DO FUNDEB - ITR *	-4.834,00	-4.834,00	-285,99	6	-669,38	14	-4.164,62
DEDUÇÃO DE RECEITA P/ A FORMAÇÃO DO FUNDEB - IPI EXPORTAÇÃO *	-39.118,00	-39.118,00	-7.341,66	19	-15.300,23	39	-23.817,77
DEDUÇÃO DE REC.P/FORN.DO FUNDEB-ICMS DESONERAÇÃO LEI COMPL. 87/96 *	-64.270,00	-64.270,00	-8.641,86	13	-12.962,79	20	-51.307,21
DEDUÇÃO DE TRANSFERÊNCIAS DOS ESTADOS	-9.988.318,00	-9.988.318,00	-731.055,95	7	-1.120.376,88	11	-8.867.941,12
DEDUÇÃO DAS RECEITAS DE TRANSFERÊNCIAS DOS ESTADOS	-9.988.318,00	-9.988.318,00	-731.055,95	7	-1.120.376,88	11	-8.867.941,12
DEDUÇÃO DE RECEITA P/ FORMAÇÃO DO FUNDEB - ICMS *	-9.619.185,00	-9.619.185,00	-731.055,95	8	-1.120.376,88	12	-8.498.808,12
DEDUÇÃO DE RECEITA PARA FORMAÇÃO DO FUNDEB - IPVA *	-369.133,00	-369.133,00	0,00	0	0,00	0	-369.133,00
SUBTOTAL DAS RECEITAS (I)	312.362.713,00	312.362.713,00	49.795.130,02	16	97.488.680,60	31	214.874.032,40
OPERAÇÕES DE CRÉDITO - REFINANCIAMENTO (II)	0,00	0,00	0,00	0	0,00	0	0,00
SUBTOTAL COM REFINANCIAMENTO (III) = (I+II)	312.362.713,00	312.362.713,00	49.795.130,02	16	97.488.680,60	31	214.874.032,40
DÉFICIT (IV)	0,00	0,00	0,00	-	0,00	-	-
TOTAL (V) = (III + IV)	312.362.713,00	312.362.713,00	49.795.130,02	-	97.488.680,60	-	214.874.032,40

NOTAS: (*) - contas analíticas


Washington Luiz de Oliveira Gomes
Cpf: 122612623-53
Prefeito


Janaylson Cirilo Lopes de Lima
CPF 724.438.043-72
CRC CE 016708/O-2
Contador


Secretaria de Finanças e Planejamento
Jaime Cavalcante de A. Filho
Secretário

DESPESAS ORÇAMENTÁRIAS	DOTAÇÃO INICIAL (a)	+CRÉDITOS ADICION. -REDUÇÕES (b)	DOTAÇÃO ATUALIZADA (c=a+b)	DESPESAS					SALDO (c-g)
				EMPENHADA		LIQUIDADA			
				NO BIMESTRE (d)	ATÉ O BIMESTRE (e)	NO BIMESTRE (f)	ATÉ O BIMESTRE (g)	% g/c	
DESPESAS CORRENTES	236.432.095,23	11.028.841,15	247.460.936,38	27.404.555,37	123.860.945,05	41.958.456,31	78.948.960,75	32	168.511.975,63
PESSOAL E ENCARGOS SOCIAIS	139.976.649,51	-2.276.761,77	137.699.887,74	6.969.179,80	63.823.692,22	22.767.127,09	42.835.093,34	32	94.864.794,40
APLICAÇÕES DIRETAS	134.197.681,51	-1.845.848,49	132.351.833,02	5.752.211,19	60.517.240,53	20.986.496,97	40.982.492,51	31	91.369.340,51
CONTRATAÇÃO POR TEMPO DETERMINADO *	7.906.339,52	-2.661.700,00	5.244.639,52	250.000,00	450.000,00	144.738,78	239.576,11	5	5.005.063,41
SALÁRIO FAMÍLIA	349.161,52	0,00	349.161,52	0,00	6.000,00	0,00	0,00	0	349.161,52
VENCIMENTOS E VANT. FIXAS PESSOAL CIVIL *	109.235.797,52	-2.468.713,17	106.767.084,35	3.948.669,36	50.949.669,36	18.085.134,46	34.834.723,85	33	71.932.360,50
OBRIGAÇÕES PATRONAIS	16.035.193,45	660.512,00	16.695.705,45	1.415.666,95	6.867.024,71	2.609.244,19	3.730.023,04	22	12.965.682,41
OUTRAS DESP. VARIÁVEIS CIVIL *	105.100,00	0,00	105.100,00	0,00	0,00	0,00	0,00	0	105.100,00
OUTRAS DESP. VARIÁVEIS MILITAR *	15.000,00	0,00	15.000,00	0,00	0,00	0,00	0,00	0	15.000,00
SENTENÇAS JUDICIAIS	120.000,00	423.500,00	543.500,00	135.000,00	543.077,75	135.000,00	543.077,75	100	422,25
DESPESAS DE EXERCÍCIOS ANTERIORES *	81.540,00	2.157.220,68	2.238.760,68	0,00	1.594.851,65	0,00	1.594.851,65	71	643.909,03
INDENIZAÇÕES E RESTITUIÇÕES TRABALHISTAS *	108.400,00	-1.475,00	106.925,00	0,00	0,00	0,00	0,00	0	106.925,00
RESSARCIMENTO DE DESP. DE PESSOAL REQUIS *	241.149,50	44.807,00	285.956,50	2.874,88	106.617,06	12.379,54	40.240,11	14	245.716,39
APL.DIR.OPER. ÓRGÃOS, FUNDOS ENTIDADES	5.778.968,00	-430.913,28	5.348.054,72	1.216.968,61	3.306.451,69	1.780.630,12	1.852.600,83	35	3.495.453,89
OBRIGAÇÕES PATRONAIS	5.778.968,00	-430.913,28	5.348.054,72	1.216.968,61	3.306.451,69	1.780.630,12	1.852.600,83	35	3.495.453,89
OUTRAS DESPESAS CORRENTES	96.455.445,72	13.305.602,92	109.761.048,64	20.435.375,57	60.037.252,83	19.191.329,22	36.113.867,41	33	73.647.181,23
TRANSF. A INST. PRIV. SEM LUCRATIVO	486.269,00	120.000,00	606.269,00	0,00	12.000,00	0,00	6.000,00	1	600.269,00
CONTRIBUIÇÕES	386.269,00	0,00	386.269,00	0,00	12.000,00	0,00	6.000,00	2	380.269,00
SUBVENÇÕES SOCIAIS	100.000,00	120.000,00	220.000,00	0,00	0,00	0,00	0,00	0	220.000,00
TRANSF. A INST. MULTIGOVERNAMENTAIS	100,00	0,00	100,00	0,00	0,00	0,00	0,00	0	100,00
CONTRIBUIÇÕES	100,00	0,00	100,00	0,00	0,00	0,00	0,00	0	100,00
APLICAÇÕES DIRETAS	95.969.076,72	13.185.602,92	109.154.679,64	20.435.375,57	60.025.252,83	19.191.329,22	36.107.867,41	33	73.046.812,23
APOSENTADORIAS E REFORMAS	2.700.000,00	-142.500,00	2.557.500,00	0,00	0,00	0,00	0,00	0	2.557.500,00
PENSÕES	300.000,00	0,00	300.000,00	0,00	0,00	0,00	0,00	0	300.000,00
OUTROS BENEFÍCIOS PREVIDENCIÁRIOS *	740.734,00	-3.500,00	737.234,00	0,00	0,00	0,00	0,00	0	737.234,00
DIÁRIAS - CIVIL	699.850,00	-188.847,00	511.003,00	63.550,00	84.600,00	69.400,00	84.600,00	17	426.403,00
AUXÍLIO FINANCEIRO A ESTUDANTES *	600.000,00	0,00	600.000,00	0,00	0,00	0,00	0,00	0	600.000,00
AUXÍLIO FARDAMENTO	5.000,00	0,00	5.000,00	0,00	0,00	0,00	0,00	0	5.000,00
ENCARGOS HONRA DE AVAIS, GARANT, SEG E SIM *	120.000,00	-80.000,00	40.000,00	0,00	0,00	0,00	0,00	0	40.000,00
MATERIAL DE CONSUMO	25.922.628,39	-3.525.162,91	22.397.465,48	2.548.835,10	5.661.875,45	1.667.619,19	3.322.106,71	15	19.075.358,77
PREMIAÇÕES									
CULT. ART. CIENT. DESP. E OUTRAS *	190.000,00	-112.600,00	77.400,00	0,00	5.260,00	0,00	5.260,00	7	72.140,00
MATERIAL DE DISTRIBUIÇÃO									

Washington Luiz de Oliveira Gc
Cpf:122612623-53
Prefeito

Janaylson Cirilo Lopes de Lima
CPF 724.438.043-72
CRC CE 016708/O-2
Contador

Secretaria de Finanças e Planejamento
Jaime Cavalcante de A. Filho
Secretário

DESPESAS ORÇAMENTÁRIAS	DOTAÇÃO INICIAL (a)	+CRÉDITOS ADICION. -REDUÇÕES (b)	DOTAÇÃO ATUALIZADA (c=a+b)	DESPESAS					SALDO (c-g)
				EMPENHADA		LIQUIDADADA			
				NO BIMESTRE (d)	ATÉ O BIMESTRE (e)	NO BIMESTRE (f)	ATÉ O BIMESTRE (g)	% g/c	
GRATUITA *	2.344.040,00	-553.800,00	1.790.240,00	200.000,00	522.300,00	260.092,55	371.909,70	21	1.418.330,30
PASSAGENS E DESPESAS COM LOCOMOÇÃO *	431.456,78	-49.588,00	381.868,78	29.068,80	36.115,43	25.629,31	30.382,17	8	351.486,61
SERVIÇOS DE CONSULTORIA OUTROS SERV. DE TERCEIROS	1.740.328,02	39.317,00	1.779.645,02	115.254,46	515.991,34	183.747,46	333.334,34	19	1.446.310,68
PESSOA FÍSICA *	5.381.838,89	-351.175,00	5.030.663,89	890.500,23	1.964.439,73	348.090,68	494.233,68	10	4.536.430,21
LOCAÇÃO DE MÃO DE OBRA OUTROS SERV. DE TERC. JURÍDICA *	328.000,00	-258.900,00	69.100,00	0,00	0,00	0,00	0,00	0	69.100,00
AUXÍLIO ALIMENTAÇÃO OBRIGAÇÕES TRIBUTÁRIAS E CONTRIBUTIVAS *	51.755.849,42	11.460.103,89	63.215.953,31	15.559.479,06	44.081.875,17	15.338.578,96	24.757.049,18	39	38.458.904,13
AUXÍLIO TRANSPORTE DESPESAS DE EXERCÍCIOS ANTERIORES *	100,00	0,00	100,00	0,00	0,00	0,00	0,00	0	100,00
INDENIZAÇÕES E RESTITUIÇÕES DESPESAS DE CAPITAL INVESTIMENTOS	1.966.051,22	268.400,00	2.234.451,22	490.770,67	1.255.820,67	707.003,82	816.006,59	37	1.418.444,63
TRANSF. A INST. PRIV. SEM LUCRATIVO	100,00	0,00	100,00	0,00	0,00	0,00	0,00	0	100,00
AUXÍLIOS APLICAÇÕES DIRETAS OBRAS E INSTALAÇÕES EQUIPAMENTOS E MATERIAL PERMANENTE *	673.100,00	6.683.854,94	7.356.954,94	537.422,76	5.896.352,86	590.672,76	5.892.362,86	80	1.464.592,08
AQUISIÇÃO DE INÓVEIS DESPESAS DE EXERCÍCIOS ANTERIORES *	70.000,00	0,00	70.000,00	494,49	622,18	494,49	622,18	1	69.377,82
INVERSÕES FINANCEIRAS APLICAÇÕES DIRETAS CONCESSÃO DE EMPRÉSTIMOS E FINANCIAMENTO *	65.265.233,12	11.028.841,15	54.236.391,97	7.800.401,30	11.684.123,81	5.306.278,55	6.726.112,11	12	47.510.279,86
AMORTIZAÇÃO DA DÍVIDA APLICAÇÕES DIRETAS PRINCIPAL DA DÍVIDA RESGATADO *	62.936.471,12	11.050.551,15	51.885.919,97	7.433.863,62	10.590.586,13	4.983.672,34	6.214.161,25	12	45.671.758,72
RESERVA DE CONTINGÊNCIA RESERVA DE CONTINGÊNCIA RESERVA DE CONTINGÊNCIA RESERVA DE CONTINGÊNCIA *	2.000,00	250.000,00	252.000,00	0,00	250.000,00	150.000,00	250.000,00	99	2.000,00
	2.000,00	250.000,00	252.000,00	0,00	250.000,00	150.000,00	250.000,00	99	2.000,00
	62.934.471,12	11.300.551,15	51.633.919,97	7.433.863,62	10.340.586,13	4.833.672,34	5.964.161,25	12	45.669.758,72
	43.920.756,55	-9.441.093,73	34.479.662,82	7.262.385,50	9.506.741,71	4.285.317,94	5.337.030,85	15	29.142.631,97
	18.875.244,57	-2.219.457,42	16.655.787,15	171.478,12	383.844,42	248.354,40	277.130,40	2	16.378.656,75
	136.100,00	360.000,00	496.100,00	0,00	450.000,00	300.000,00	350.000,00	71	146.100,00
	2.370,00	0,00	2.370,00	0,00	0,00	0,00	0,00	0	2.370,00
	188.000,00	0,00	188.000,00	0,00	0,00	0,00	0,00	0	188.000,00
	188.000,00	0,00	188.000,00	0,00	0,00	0,00	0,00	0	188.000,00
	188.000,00	0,00	188.000,00	0,00	0,00	0,00	0,00	0	188.000,00
	2.140.762,00	21.710,00	2.162.472,00	366.537,68	1.093.537,68	322.606,21	511.950,86	24	1.650.521,14
	2.140.762,00	21.710,00	2.162.472,00	366.537,68	1.093.537,68	322.606,21	511.950,86	24	1.650.521,14
	2.140.762,00	21.710,00	2.162.472,00	366.537,68	1.093.537,68	322.606,21	511.950,86	24	1.650.521,14
	10.665.384,65	0,00	10.665.384,65	0,00	0,00	0,00	0,00	0	10.665.384,65
	10.665.384,65	0,00	10.665.384,65	0,00	0,00	0,00	0,00	0	10.665.384,65
	10.665.384,65	0,00	10.665.384,65	0,00	0,00	0,00	0,00	0	10.665.384,65
	10.665.384,65	0,00	10.665.384,65	0,00	0,00	0,00	0,00	0	10.665.384,65
SUBTOTAL DAS DESPESAS (VIII)	312.362.713,00	0,00	312.362.713,00	35.204.956,67	135.545.068,86	47.264.734,86	85.675.072,86	27	226.687.640,14
AMORT. DÍVIDA - REFIN. (IX)	0,00	0,00	0,00	0,00	0,00	0,00	0,00	0	0,00
SUBTOTAL COM REFIN. (X)=(VIII+IX)	312.362.713,00	0,00	312.362.713,00	35.204.956,67	135.545.068,86	47.264.734,86	85.675.072,86	27	226.687.640,14

Washington Luiz de Oliveira Gois
Cpf: 122612623-53
Prefeito

Janaylson Cirilo Lopes de Lima
CPF 724.438.043-72
CRC CE 016708/O-2
Contador

Secretaria de Finanças e Planejamento
Jairme Cavalcante de A. Filho
Secretário

DESPESAS ORÇAMENTÁRIAS	DOTAÇÃO INICIAL (a)	+CRÉDITOS ADICION. -REDUÇÕES (b)	DOTAÇÃO ATUALIZADA (c=a+b)	DESPESAS					SALDO (c-g)
				EMPENHADA		LIQUIDADA			
				NO BIMESTRE (d)	ATÉ O BIMESTRE (e)	NO BIMESTRE (f)	ATÉ O BIMESTRE (g)	% g/c	
SUPERÁVIT (XI)	0,00	—	0,00	—	—	2.530.395,16	11.813.607,74	—	—
TOTAL (XII)=(X+XI)	312.362.713,00	—	312.362.713,00	—	—	49.795.130,02	97.488.680,60	—	—

NOTAS: (*) - Contas analíticas

- O modelo divulgado pelo STM contém apenas a coluna 'Créditos Adicionais'. Entretanto, pelo fato da 'dotação atualizada' poder ser menor que a 'dotação inicial', teve-se de incluir nesta coluna as 'reduções'.



Washington Luiz de Oliveira Gois
Cpf:122612623-53
Prefeito



Secretaria de Finanças e Planejamento
Jaime Cavalcante de A. Filho
Secretário




Janaylson Cirilo Lopes de Lima
CPF 724.438.043-72
CRC CE 016708/O-2
Contador


LEF, Art.52, inciso II, alínea 'c'

valores em R\$

FUNÇÃO / SUBFUNÇÃO	NOTAÇÃO INICIAL	DOTAÇÃO ATUALIZADA (a)	DESPESAS				% e/		SALDO (a-e)
			EMPENHADA		LIQUIDADADA		%	e/a	
			NO BIMESTRE (b)	ATÉ O BIMESTRE (c)	NO BIMESTRE (d)	ATÉ O BIMESTRE (e)			
01 LEGISLATIVA	8.000.400,00	8.000.400,00	0,00	5.212.605,26	0,00	1.079.809,15	1	13	6.920.510,85
01 031 AÇÃO LEGISLATIVA	8.000.400,00	8.000.400,00	0,00	5.212.605,26	0,00	1.079.809,15	1	13	6.920.510,85
04 ADMINISTRAÇÃO	37.374.630,04	38.041.441,93	4.606.370,07	23.351.323,83	7.391.009,66	14.643.915,68	17	38	23.397.528,25
04 121 PLANEJAMENTO E ORÇAMENTO	99.000,00	99.000,00	0,00	0,00	0,00	0,00	0	0	99.000,00
04 122 ADMINISTRAÇÃO GERAL	34.217.072,04	35.219.814,11	4.209.915,60	22.309.363,14	6.993.171,91	13.024.021,89	16	39	21.405.792,23
04 123 ADMINISTRAÇÃO FINANCEIRA	15.000,00	15.000,00	0,00	0,00	0,00	0,00	0	0	15.000,00
04 124 CONTROLE INTERNO	60.000,00	60.000,00	0,00	0,00	0,00	0,00	0	0	60.000,00
04 126 TECNOLOGIA DA INFORMAÇÃO	1.006.000,00	781.000,00	0,00	0,00	0,00	0,00	0	0	781.000,00
04 128 FORMAÇÃO DE RECURSOS HUMANOS	536.676,00	503.916,00	34.826,60	34.926,60	21.626,60	21.626,60	0	4	482.289,40
04 129 ADMINISTRAÇÃO DE RECEITAS	22.000,00	22.000,00	0,00	0,00	0,00	0,00	0	0	22.000,00
04 131 COMUNICAÇÃO SOCIAL	605.000,00	566.440,00	394.400,02	517.740,20	354.540,85	354.540,85	0	63	211.899,15
04 182 DEFESA CIVIL	137.000,00	136.490,00	17.215,83	23.331,89	11.670,30	17.776,34	0	13	118.713,66
04 695 TURISMO	657.000,00	627.703,81	0,00	425.950,00	30.000,00	425.950,00	0	60	201.833,81
06 SEGURANÇA PÚBLICA	1.636.200,00	1.516.415,00	164.216,50	1.027.367,20	330.246,95	722.678,41	1	48	793.736,59
06 181 POLÍCIAMENTO	1.636.200,00	1.516.415,00	164.216,50	1.027.367,20	330.246,95	722.678,41	1	48	793.736,59
08 ASSISTÊNCIA SOCIAL	8.745.609,61	10.307.787,53	807.370,21	3.527.014,02	964.082,14	1.606.294,37	2	16	8.701.493,22
08 122 ADMINISTRAÇÃO GERAL	2.900.175,00	2.676.375,00	236.709,24	2.475.287,65	535.690,67	1.052.534,61	1	39	1.623.840,39
08 243 ASSISTÊNCIA À CRIANÇA E AO AD	1.455.418,45	939.318,45	60.634,66	194.811,90	69.404,23	153.323,04	0	16	785.995,41
08 244 ASSISTÊNCIA COMUNITÁRIA	4.815.208,48	3.073.683,48	252.946,31	605.037,87	292.287,24	433.616,72	1	14	2.640.046,76
08 301 ATENÇÃO BÁSICA	0,00	3.413.602,98	250.000,00	250.000,00	46.000,00	46.000,00	0	1	3.366.802,98
08 306 ALIMENTAÇÃO E NUTRIÇÃO	374.007,68	204.007,68	0,00	1.926,60	0,00	0,00	0	0	204.007,68
09 PREVIDÊNCIA SOCIAL	4.734.234,00	4.734.234,00	0,00	0,00	0,00	0,00	0	0	4.734.234,00
09 122 ADMINISTRAÇÃO GERAL	993.500,00	1.139.500,00	0,00	0,00	0,00	0,00	0	0	1.139.500,00
09 272 PREVIDÊNCIA DO REGIME ESTATUT	3.740.734,00	3.594.734,00	0,00	0,00	0,00	0,00	0	0	3.594.734,00
10 SAÚDE	75.562.004,57	75.562.004,57	5.274.153,10	31.415.697,83	20.177.463,02	29.294.046,37	23	26	56.267.918,20
10 122 ADMINISTRAÇÃO GERAL	5.213.700,00	4.972.100,00	520.559,20	2.616.610,43	1.004.299,45	1.794.910,89	2	36	3.177.189,11
10 301 ATENÇÃO BÁSICA	32.704.413,00	32.395.013,00	2.187.304,10	10.976.448,37	3.460.628,44	6.075.932,11	7	29	26.319.421,69
10 302 ASSISTÊNCIA HOSPITALAR E AMBU	33.823.070,77	34.271.070,77	2.124.610,00	16.132.623,05	5.408.093,43	10.393.275,49	12	31	23.877.795,28
10 303 SUPORTE PROFILÁTICO E TERAPÊU	1.640.920,00	1.640.920,00	214.510,00	540.209,93	119.800,02	370.519,71	0	16	1.370.360,29
10 304 VIGILÂNCIA SANITÁRIA	656.100,00	671.100,00	0,00	119.680,39	37.106,16	64.642,01	0	10	606.417,99
10 305 VIGILÂNCIA EPIDEMIOLÓGICA	1.431.000,00	1.517.000,00	307.522,00	1.022.155,76	247.447,12	495.066,16	1	33	1.022.733,84
10 306 ALIMENTAÇÃO E NUTRIÇÃO	86.000,00	86.000,00	0,00	0,00	0,00	0,00	0	0	86.000,00
11 TRABALHO	602.600,00	3.210.820,24	122.002,62	122.002,62	119.240,62	119.240,62	0	4	3.091.587,62
11 333 EMPREGABILIDADE	50.000,00	2.000,00	0,00	0,00	0,00	0,00	0	0	2.000,00
11 334 FOMENTO AO TRABALHO	752.600,00	3.212.820,24	122.002,62	122.002,62	119.240,62	119.240,62	0	4	3.093.587,62
12 EDUCAÇÃO	119.343.600,55	119.851.700,55	13.509.448,04	50.990.169,73	18.445.750,98	33.920.402,62	40	28	85.931.217,93
12 122 ADMINISTRAÇÃO GERAL	6.110.001,00	7.531.002,00	1.807.078,93	4.893.968,05	1.639.794,91	2.769.232,43	3	37	4.761.769,57
12 128 FORMAÇÃO DE RECURSOS HUMANOS	90.000,00	90.000,00	0,00	0,00	0,00	0,00	0	0	90.000,00
12 306 ALIMENTAÇÃO E NUTRIÇÃO	4.164.239,00	4.087.639,00	1.230.792,62	1.673.618,77	1.230.792,62	1.673.618,77	2	41	2.414.020,23
12 361 ENSINO FUNDAMENTAL	80.729.021,15	79.415.521,15	7.676.977,00	35.320.199,84	14.266.069,72	26.009.096,22	31	34	52.525.624,93
12 362 ENSINO MÉDIO	743.713,00	1.693.703,00	0,00	1.550.927,44	120.656,77	237.349,91	0	14	1.456.369,00
12 363 ENSINO PROFISSIONAL	100.000,00	100.000,00	0,00	0,00	0,00	0,00	0	0	100.000,00
12 364 ENSINO SUPERIOR	667.000,00	667.000,00	0,00	0,00	0,00	0,00	0	0	667.000,00
12 365 EDUCAÇÃO INFANTIL	17.269.473,83	17.258.773,83	2.409.942,06	5.343.774,91	921.049,17	1.768.471,29	2	10	15.490.301,74
12 366 EDUCAÇÃO DE JOVENS E ADULTOS	8.500.552,37	8.664.051,37	51.056,63	1.067.500,72	190.107,79	590.319,99	1	6	8.233.732,18
12 367 EDUCAÇÃO ESPECIAL	444.000,00	344.000,00	324.000,00	324.000,00	51.600,00	51.600,00	0	15	292.400,00


Washington Luiz de Oliveira Gois
Cpt: 12291-2623-53
Prefeito



Jaynilson Cinto Lopes de Lima
CPF: 724.438.043-72
CRC: CE 018040-2
Contador


Secretaria de Finanças e Planejamento
Jaime Cavalcante de A. Filho
Secretário

FUNÇÃO / SUBFUNÇÃO	DOTAÇÃO INICIAL	DOTAÇÃO ATUALIZADA (a)	DESPESAS				% e/ tot. e % e/a		SALDO (a-e)
			EMPENHADA		LIQUIDADADA		% e/ tot. e	% e/a	
			NO BIMESTRE (b)	ATÉ O BIMESTRE (c)	NO BIMESTRE (d)	ATÉ O BIMESTRE (e)			
13 CULTURA	975.000,00	1.035.000,00	105.420,00	105.420,00	105.420,00	105.420,00	0	10	929.580,00
13 392 DIFUSÃO CULTURAL	975.000,00	1.035.000,00	105.420,00	105.420,00	105.420,00	105.420,00	0	10	929.580,00
15 URBANISMO	26.423.277,36	22.974.626,88	5.163.054,41	9.848.244,07	4.592.510,47	6.971.708,53	8	30	16.002.918,35
15 451 INFRA ESTRUTURA URBANA	22.366.731,00	17.197.080,52	1.559.937,07	5.043.507,91	2.283.957,03	3.491.396,20	4	20	13.705.684,32
15 452 SERVIÇOS URBANOS	3.756.546,36	5.477.546,36	3.603.117,34	4.774.876,23	2.308.553,44	3.480.312,33	4	64	1.997.234,03
15 605 ABASTECIMENTO	300.000,00	300.000,00	0,00	29.859,93	0,00	0,00	0	0	300.000,00
16 HABITAÇÃO	709.703,00	1.400.603,00	1.175.174,00	1.175.174,00	0,00	0,00	0	0	1.400.603,00
16 481 HABITAÇÃO RURAL	313.703,00	1.394.603,00	1.175.174,00	1.175.174,00	0,00	0,00	0	0	1.394.603,00
16 482 HABITAÇÃO URBANA	396.000,00	6.000,00	0,00	0,00	0,00	0,00	0	0	6.000,00
17 SANEAMENTO	4.700.000,00	2.700.000,00	2.020.695,28	2.169.576,52	2.049.643,89	2.169.576,52	3	80	530.423,48
17 511 SANEAMENTO BÁSICO RURAL	150.000,00	150.000,00	0,00	0,00	0,00	0,00	0	0	150.000,00
17 512 SANEAMENTO BÁSICO URBANO	4.550.000,00	2.550.000,00	2.020.695,28	2.169.576,52	2.049.643,89	2.169.576,52	3	85	380.423,48
18 GESTÃO AMBIENTAL	807.928,00	948.917,20	72.530,17	407.464,10	182.260,90	292.179,01	0	31	656.738,19
18 122 ADMINISTRAÇÃO GERAL	556.528,00	614.628,00	72.530,17	407.464,10	182.260,90	292.179,01	0	48	322.448,99
18 452 SERVIÇOS URBANOS	80.000,00	35.900,00	0,00	0,00	0,00	0,00	0	0	35.900,00
18 542 CONTROLE AMBIENTAL	43.000,00	183.989,20	0,00	0,00	0,00	0,00	0	0	183.989,20
18 544 RECURSOS HÍDRICOS	68.400,00	64.400,00	0,00	0,00	0,00	0,00	0	0	64.400,00
18 695 TURISMO	60.000,00	50.000,00	0,00	0,00	0,00	0,00	0	0	50.000,00
19 CIÊNCIA E TECNOLOGIA	620.000,00	607.000,00	0,00	6.409,16	1.218,06	2.102,16	0	0	604.897,84
19 573 DIFUSÃO DO CONHECIMENTO CIENT	620.000,00	607.000,00	0,00	6.409,16	1.218,06	2.102,16	0	0	604.897,84
20 AGRICULTURA	2.265.000,00	2.501.300,00	280.876,84	589.790,84	226.726,20	271.026,20	0	11	2.230.273,80
20 363 ENSINO PROFISSIONAL	50.000,00	50.000,00	0,00	0,00	0,00	0,00	0	0	50.000,00
20 511 SANEAMENTO BÁSICO RURAL	195.000,00	352.900,00	115.853,73	115.853,73	0,00	0,00	0	0	352.900,00
20 544 RECURSOS HÍDRICOS	475.000,00	347.090,00	51.890,66	122.202,66	41.892,20	48.284,20	0	14	298.805,80
20 601 PROMOÇÃO DA PRODUÇÃO VEGETAL	100.000,00	98.000,00	0,00	0,00	0,00	0,00	0	0	98.000,00
20 602 PROMOÇÃO DA PRODUÇÃO ANIMAL	815.000,00	803.900,00	113.132,45	137.928,45	6.524,00	8.936,00	0	1	794.964,00
20 604 DEFESA SANITÁRIA ANIMAL	30.000,00	30.000,00	0,00	0,00	0,00	0,00	0	0	30.000,00
20 605 ABASTECIMENTO	90.000,00	70.000,00	0,00	0,00	0,00	0,00	0	0	70.000,00
20 606 EXTENSÃO RURAL	210.000,00	553.310,00	0,00	213.806,00	178.310,00	213.806,00	0	39	339.504,00
20 607 IRRIGAÇÃO	220.000,00	146.100,00	0,00	0,00	0,00	0,00	0	0	146.100,00
20 661 PROMOÇÃO INDUSTRIAL	80.000,00	50.000,00	0,00	0,00	0,00	0,00	0	0	50.000,00
22 INDÚSTRIA	300.000,00	550.000,00	0,00	450.000,00	300.000,00	350.000,00	0	64	200.000,00
22 661 PROMOÇÃO INDUSTRIAL	300.000,00	550.000,00	0,00	450.000,00	300.000,00	350.000,00	0	64	200.000,00
23 COMÉRCIO E SERVIÇOS	789.000,00	342.900,00	0,00	3.500,00	3.500,00	3.500,00	0	1	339.400,00
23 334 FOMENTO AO TRABALHO	150.000,00	0,00	0,00	0,00	0,00	0,00	0	0	0,00
23 691 PROMOÇÃO COMERCIAL	72.000,00	72.000,00	0,00	0,00	0,00	0,00	0	0	72.000,00
23 695 TURISMO	567.000,00	270.900,00	0,00	3.500,00	3.500,00	3.500,00	0	1	267.400,00
24 COMUNICAÇÕES	329.500,00	329.500,00	0,00	0,00	0,00	0,00	0	0	329.500,00
24 131 COMUNICAÇÃO SOCIAL	329.500,00	329.500,00	0,00	0,00	0,00	0,00	0	0	329.500,00
25 ENERGIA	3.322.173,22	2.586.089,02	1.332.356,27	2.381.845,54	1.332.356,27	2.381.845,54	3	92	204.243,48
25 752 ENERGIA ELÉTRICA	3.322.173,22	2.586.089,02	1.332.356,27	2.381.845,54	1.332.356,27	2.381.845,54	3	92	204.243,48
26 TRANSPORTE	815.000,00	872.178,37	0,00	414.700,00	70.850,98	97.644,18	0	11	774.534,19
26 453 TRANSPORTES COLETIVOS URBANOS	225.000,00	88.900,00	0,00	0,00	0,00	0,00	0	0	88.900,00
26 782 TRANSPORTE RODOVIÁRIO	590.000,00	783.278,37	0,00	414.700,00	70.850,98	97.644,18	0	12	685.634,19
27 DESPORTO E LAZER	1.121.400,00	796.900,00	0,00	670.724,29	204.217,86	304.217,86	0	38	492.682,14
27 812 DESPORTO COMUNITÁRIO	1.095.000,00	770.500,00	0,00	670.724,29	204.217,86	304.217,86	0	39	466.282,14


Washington Luiz de Oliveira Gois
Cpf: 122612623-53
Prefeito


Janaylson Cirilo Lopes de Lima
CPF 724.438.043-72
CRC CE 016708/O-2
Contador


Secretaria de Finanças e Planejamento
Jaime Cavalcante de A. Filho
Secretário

FUNÇÃO / SUBFUNÇÃO	DOTAÇÃO INICIAL	DOTAÇÃO ATUALIZADA (a)	DESPESAS				%		SALDO (a-e)
			ENPENHADA		LIQUIDADADA		e/tot.	e/a	
			NO BIMESTRE (b)	ATÉ O BIMESTRE (c)	NO BIMESTRE (d)	ATÉ O BIMESTRE (e)			
27 813 LAZER	26.400,00	26.400,00	0,00	0,00	0,00	0,00	0	0	26.400,00
28 ENCARGOS ESPECIAIS	2.320.000,00	2.743.500,00	490.000,00	1.635.077,75	668.136,86	1.259.305,64	1	46	1.484.194,36
28 843 SERVIÇO DA DÍVIDA INTERNA	1.200.000,00	1.200.000,00	355.000,00	592.000,00	204.869,17	279.158,15	0	23	920.841,85
28 846 OUTROS ENCARGOS ESPECIAIS	1.120.000,00	1.543.500,00	135.000,00	1.043.077,75	463.267,69	980.147,49	1	64	563.352,51
99 RESERVA DE CONTINGÊNCIA	10.665.384,65	10.665.384,65	0,00	0,00	0,00	0,00	0	0	10.665.384,65
99 999 RESERVA DE CONTINGÊNCIA	10.665.384,65	10.665.384,65	0,00	0,00	0,00	0,00	0	0	10.665.384,65
TOTAL	312.362.713,00	312.362.713,00	35.204.956,67	135.545.068,86	47.264.734,86	85.675.072,86	100	—	226.687.640,14


Washington Luiz de Oliveira Gois
Cpf:122612623-53
Prefeito


Janaylson Cirilo Lopes de Lima
CPF 724.438.043-72
CRC CE 016708/O-2
Contador


Secretaria de Finanças e Planejamento
Jaime Cavalcante de A. Filho
Secretário

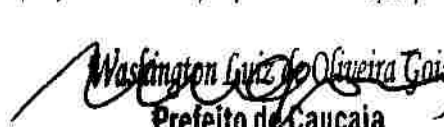
LRF, Art.53, inciso II, Anexo V

Valores em R\$

RECEITAS ORÇAMENTÁRIAS PREVIDENCIÁRIAS	PREVISÃO INICIAL	PREVISÃO ATUALIZADA	RECEITAS REALIZADAS		
			NO BIMESTRE	ATÉ O BIMESTRE	ATÉ O BIMESTRE DO ANO ANTERIOR
1000.00.00.00.00 RECEITAS CORRENTES					
1200.00.00.00.00 RECEITAS DE CONTRIBUIÇÕES					
1210.00.00.00.00 CONTRIBUIÇÕES SOCIAIS					
1210.01.00.00.00 CONTRIBUIÇÃO SOCIAL PARA O FINANCIAMENTO DA SEGURIDADE SOCIAL					
1210.01.02.00.00 RECEITA DE PARCELAMENTOS-CONTRIB. PARA O FINANCIAMENTO DA SEG.SOCIAL	200.000,00	200.000,00	0,00	0,00	
1210.29.00.00.00 CONTRIBUIÇÕES P/ REGIME PRÓPRIO DE PREVIDÊNCIA DO SERVID.PÚBLICO					
1210.29.07.00.00 CONTRIBUIÇÃO DE SERVIDOR ATIVO P/REGIME PRÓPRIO DE PREVIDÊNCIA	4.338.785,00	4.338.785,00	0,00	0,00	
1300.00.00.00.00 RECEITA PATRIMONIAL					
1320.00.00.00.00 RECEITAS DE VALORES MOBILIÁRIOS					
1325.00.00.00.00 REMUNERAÇÃO DE DEPÓSITOS BANCÁRIOS					
1325.01.00.00.00 REMUNERAÇÃO DE DEPÓSITOS DE RECURSOS VINCULADOS					
1325.01.04.00.00 REC. DE REM. DE DEP. BANC. DE REC. VINC. - RPPS	3.190.460,00	3.190.460,00	0,00	0,00	
1900.00.00.00.00 OUTRAS RECEITAS CORRENTES					
1910.00.00.00.00 MULTAS E JUROS DE MORA					
1912.00.00.00.00 MULTAS E JUROS DE MORA DAS CONTRIBUIÇÕES					
1912.29.00.00.00 MULT.E JUROS DE MORA DAS CONTRIB.P/ REGIM.PRÓP.PREV.DO SERVIDOR					
1912.29.02.00.00 MULT.E JUROS DE MORA DA CONTRIB.DO SERV.P/REGIM.PRÓPRIO DE PREVID	2.000,00	2.000,00	0,00	0,00	
7000.00.00.00.00 RECEITAS INTRA-ORÇAMENTÁRIAS CORRENTES					
7200.00.00.00.00 RECEITAS DE CONTRIBUIÇÕES					
7210.00.00.00.00 CONTRIBUIÇÕES SOCIAIS					
7210.29.00.00.00 CONTRIBUIÇÕES PREVIDENCIÁRIAS DO REGIME PRÓPRIO					
7210.29.01.00.00 CONTRIBUIÇÃO PATRONAL SERVID. ATIVO CIVIL	5.778.968,00	5.778.968,00	0,00	0,00	
TOTAL DA RECEITA PREVIDENCIÁRIA (I)	13.510.213,00	13.510.213,00	0,00	0,00	

DESPESAS ORÇAMENTÁRIAS PREVIDENCIÁRIAS	DOTAÇÃO INICIAL	DOTAÇÃO ATUALIZADA	DESPESAS LIQUIDADAS		
			NO BIMESTRE	ATÉ O BIMESTRE	ATÉ O BIMESTRE DO ANO ANTERIOR
3.0.00.00.00 DESPESAS CORRENTES					
3.1.00.00.00 PESSOAL E ENCARGOS SOCIAIS					
3.1.90.00.00 APLICAÇÕES DIRETAS					
3.1.90.09.00 SALÁRIO FAMÍLIA	1.000,00	1.000,00	0,00	0,00	
3.1.90.11.00 VENCIMENTOS E VANT. FIXAS PESSOAL CIVIL	500.000,00	500.000,00	0,00	0,00	


Secretaria de Finanças e Planejamento
Jaime Cavalcante de A. Filho
Secretário


Washington Luiz de Oliveira Góis
Prefeito de Caucaia


Janaylson Cirilo Lopes de Lima
CPF 724.438.043-72
CRC CE 01670810-2
Contador

LRF, Art.53, inciso II, Anexo V

Valores em R\$

3.1.90.13.00	OBRIGAÇÕES PATRONAIS	80.000,00	80.000,00	0,00	0,00
3.1.90.92.00	DESPESAS DE EXERCÍCIOS ANTERIORES	1.000,00	13.500,00	0,00	0,00
3.1.90.94.00	INDENIZAÇÕES E RESTITUIÇÕES TRABALHISTAS	1.000,00	1.000,00	0,00	0,00
3.3.00.00.00	OUTRAS DESPESAS CORRENTES				
3.3.90.00.00	APLICAÇÕES DIRETAS				
3.3.90.01.00	APOSENTADORIAS E REFORMAS	2.700.000,00	2.557.500,00	0,00	0,00
3.3.90.03.00	PENSÕES	300.000,00	300.000,00	0,00	0,00
3.3.90.05.00	OUTROS BENEFÍCIOS PREVIDENCIÁRIOS	740.734,00	737.234,00	0,00	0,00
3.3.90.14.00	DIÁRIAS - CIVIL	1.000,00	2.500,00	0,00	0,00
3.3.90.30.00	MATERIAL DE CONSUMO	60.000,00	30.000,00	0,00	0,00
3.3.90.33.00	PASSAGENS E DESPESAS COM LOCOMOÇÃO	3.000,00	3.000,00	0,00	0,00
3.3.90.35.00	SERVIÇOS DE CONSULTORIA	130.000,00	82.500,00	0,00	0,00
3.3.90.36.00	OUTROS SERV. DE TERCEIROS PESSOA FÍSICA	20.000,00	20.000,00	0,00	0,00
3.3.90.39.00	OUTROS SERV. DE TERC. PESSOA JURÍDICA	50.000,00	263.000,00	0,00	0,00
3.3.90.92.00	DESPESAS DE EXERCÍCIOS ANTERIORES	2.000,00	19.500,00	0,00	0,00
4.0.00.00.00	DESPESAS DE CAPITAL				
4.4.00.00.00	INVESTIMENTOS				
4.4.90.00.00	APLICAÇÕES DIRETAS				
4.4.90.51.00	OBRA E INSTALAÇÕES	44.500,00	44.500,00	0,00	0,00
4.4.90.52.00	EQUIPAMENTOS E MATERIAL PERMANENTE	100.000,00	79.000,00	0,00	0,00
9.0.00.00.00	RESERVA DE CONTINGÊNCIA				
9.9.00.00.00	RESERVA DE CONTINGÊNCIA				
9.9.99.00.00	RESERVA DE CONTINGÊNCIA				
9.9.99.99.00	RESERVA DE CONTINGÊNCIA	8.775.979,00	8.775.979,00	0,00	0,00
TOTAL DA DESPESA PREVIDENCIÁRIA (II)		13.510.213,00	13.510.213,00	0,00	0,00
RESULTADO PREVIDENCIÁRIO (I - II)		0,00	0,00	0,00	0,00
SALDO E APLICAÇÕES FINANCEIRAS DO REGIME PRÓPRIO DE PREVIDÊNCIA SOCIAL		MÊS ANTERIOR	MÊS REFERÊNCIA	PERÍODO DE REFERÊNCIA	
				EXERCÍCIO ANTERIOR	EXERCÍCIO ATUAL
CAIXA		0,00	0,00		0,00
BANCOS		44.810.142,81	44.810.142,81		44.810.142,81

NOTAS: - As receitas poderão estar subestimadas pelo fato de alguns Fundos de Previdência receberem recursos de sua mantenedora (ex: Prefeitura) como receita 'extra-orçamentária', não constando portanto neste relatório.
- A transferência como 'extra-orçamentária' é realizada atendendo-se à portaria STM 339, de 29/08/2001.


Secretaria de Finanças e Planejamento
Jaime Cavalcante de A. Filho
Secretário


Washington Luiz de Oliveira Góis
Prefeito de Caucaia


Janaylson Cirilo Lopes de Lima
CPF 724.438.043-72
CRC CE 016708/O-2
Contador

2º bimestre de 2010 (Março a Abril)

LRF, Art.53, inciso III - Anexo VI

Valores em R\$

ESPECIFICAÇÃO	SALDOS		
	EM DEZEMBRO ANO ANTERIOR (31/12/2009) (a)	NO BIMESTRE ANTERIOR (28/02/2010) (b)	NO BIMESTRE ATUAL (30/04/2010) (c)
DÍVIDA CONSOLIDADA - DC (I)			
PARCELAMENTO DO INSS	8.492.805,75	8.424.470,89	8.225.360,09
OPERAÇÕES DE CRÉDITO	4.510.257,38	4.510.257,38	4.510.056,64
IPMC PARCELAMENTO	7.256.205,36	7.135.195,57	7.011.900,90
TOTAL DA DÍVIDA CONSOLIDADA (I)	20.259.268,49	20.069.923,84	19.747.317,63
DEDUÇÕES (II)			
CAIXA GERAL	0,00	187.807,82	187.807,82
BANCOS	86.897.368,81	91.203.289,56	89.910.347,67
PAGAMENTOS ANTECIPADOS	721.216,57	866.060,37	752.456,74
RESPONSABILIDADES FINANCEIRAS	36.163,65	36.163,65	36.163,65
Subtotal do ativo financeiro (A)	87.654.749,03	92.293.321,40	90.886.775,88
RESTOS A PAGAR - DESPESAS PROCESSADAS	28.782.710,22	16.922.987,71	8.935.404,93
(-) Subtotal dos restos a pagar processados (B)	28.782.710,22	16.922.987,71	8.935.404,93
TOTAL DAS DEDUÇÕES (II = A - B) (*)	58.872.038,81	75.370.333,69	81.951.370,95
DÍVIDA CONSOLIDADA LÍQUIDA (III = I - II)	-38.612.770,32	-55.300.409,85	-62.204.053,32
RECEITA DE PRIVATIZAÇÕES (IV).....			
PASSIVOS RECONHECIDOS (V).....			
DÍVIDA FISCAL LÍQUIDA (III + IV - V)	-38.612.770,32	-55.300.409,85	-62.204.053,32

ESPECIFICAÇÃO	PERÍODO DE REFERÊNCIA	
	NO BIMESTRE (c-b)	Jan ATÉ BIM. ATUAL (c-a)
RESULTADO NOMINAL.....	-6.903.643,47	-23.591.283,00

(*) - O valor do item 'II' somente será considerado se 'A - B' for um valor positivo.


Washington Luiz de Oliveira Gois
Cpf: 122612623-53
Prefeito


Janaylson Cirilo Lopes de Lima
CPF 724.438.043-72
CRC CE 016708/O-2
Contador


Secretaria de Finanças e Planejamento
Jaime Cavalcante de A. Filho
Secretário

2º bimestre de 2010 (Março a Abril)

LRF, Art.53, inciso III - Anexo VII

Valores em R\$

RECEITAS FISCAIS	PREVISÃO ATUALIZADA	RECEITAS REALIZADAS		
		NO BIMESTRE	ATÉ O BIMESTRE	ATÉ O BIM. ANO ANTERIOR
RECEITAS (I)				
1000.00.00.00.00 RECEITAS CORRENTES	304.178.299,00	49.851.053,84	95.877.987,17	84.802.764,46
1100.00.00.00.00 RECEITA TRIBUTÁRIA	19.155.276,00	2.723.236,55	6.328.334,60	3.660.324,08
1110.00.00.00.00 IMPOSTOS	18.264.373,00	2.494.208,99	5.898.844,58	3.417.156,20
1112.00.00.00.00 IMPOSTO SOBRE O PATRIMÔNIO E A RENDA	9.547.724,00	756.547,45	2.433.196,76	642.104,68
1112.02.00.00.00 IMPOSTO SOBRE A PROPRIEDADE PREDIAL TERRITORIAL URBANA *	4.218.494,00	166.520,20	1.380.296,16	49.663,95 **
1112.04.00.00.00 IMPOSTO RENDA PROV. DE QUALQUER NATUREZA	3.886.256,00	205.209,99	422.178,11	125.211,94
1112.04.31.00.00 IMPOSTO DE RENDA RETIDO NAS FONTES SOBRE RENDIMENTOS DO TRABALHO *	2.300.000,00	205.209,99	422.178,11	98.834,55 **
1112.04.34.00.00 IMPOSTO DE RENDA RETIDO NAS FONTES SOBRE OUTROS RENDIMENTOS *	1.586.256,00	0,00	0,00	26.377,39 **
1112.08.00.00.00 IMPOSTO SOBRE TRANSMISSÃO DE BENS IMÓVEIS - *	1.442.974,00	384.817,26	630.722,49	467.228,79 **
1113.00.00.00.00 IMPOSTO SOBRE PRODUÇÃO E A CIRCULAÇÃO	8.716.649,00	1.737.661,54	3.465.647,82	2.775.051,52
1113.05.00.00.00 IMPOSTO SOBRE SERVIÇOS DE QUALQUER NATUREZA *	8.716.649,00	1.737.661,54	3.465.647,82	2.775.051,52 **
1120.00.00.00.00 TAXAS	890.903,00	229.027,56	429.490,02	243.167,88
1121.00.00.00.00 TAXAS PELO EXERCÍCIO PODER DE POLÍCIA	790.903,00	185.346,84	358.428,86	227.826,05
1121.17.00.00.00 TAXA DE FISCALIZAÇÃO DE VIGILÂNCIA SANITÁRIA *	200.000,00	0,00	38.217,24	87.003,92 **
1121.21.00.00.00 TAXA DE CONTROLE E FISCALIZAÇÃO AMBIENTAL *	60.000,00	6.752,07	18.218,95	3.848,48 **
1121.25.00.00.00 TAXA DE LICENÇA PARA FUNCION. ESTABELEC. COMERC. INDUST. E PRES. SERVI *	260.000,00	111.963,20	164.830,09	109.418,45 **
1121.29.00.00.00 TAXA DE LICENÇA PARA EXECUÇÃO DE OBRAS *	200.000,00	16.788,15	30.598,79	9.345,74 **
1121.36.00.00.00 TAXA DE APREENSÃO, DEPÓSITO OU LIBERAÇÃO DE *	30.000,00	4.883,16	8.171,72	14.958,68 **
1121.99.00.00.00 OUTRAS TAXAS PELO EXERCÍCIO DO PODER DE POLÍCIA *	40.903,00	44.960,26	98.392,07	3.250,78 **
1122.00.00.00.00 TAXAS PELA PRESTAÇÃO DE SERVIÇOS	100.000,00	43.680,72	71.061,16	15.341,83
1122.28.00.00.00 TAXA DE CEMITÉRIOS *	30.000,00	900,00	1.400,00	10.672,15 **
1122.99.00.00.00 OUTRAS TAXAS PELA PRESTAÇÃO DE SERVIÇOS *	70.000,00	42.780,72	69.661,16	4.669,68 **
1200.00.00.00.00 RECEITAS DE CONTRIBUIÇÕES	14.103.867,00	1.933.016,32	3.841.498,29	4.227.709,87
1210.00.00.00.00 CONTRIBUIÇÕES SOCIAIS	4.538.785,00	0,00	0,00	977.695,44
1210.01.00.00.00 CONTRIBUIÇÃO SOCIAL PARA O FINANCIAMENTO DA SEGURIDADE SOCIAL	200.000,00	0,00	0,00	0,00
1210.01.02.00.00 RECEITA DE PARCELAMENTOS-CONTRIB. PARA O DA SEG. SOCIAL *	200.000,00	0,00	0,00	0,00
1210.29.00.00.00 CONTRIBUIÇÕES P/ REGIME PRÓPRIO DE PREVIDÊNCIA SERVID. PÚBLICO	4.338.785,00	0,00	0,00	977.695,44
1210.29.07.00.00 CONTRIBUIÇÃO DE SERVIDOR ATIVO P/REGIME PRÓPRIO PREVIDÊNCIA *	4.338.785,00	0,00	0,00	977.695,44 **
1220.00.00.00.00 CONTRIBUIÇÕES ECONÔMICAS	9.565.082,00	1.933.016,32	3.841.498,29	3.250.014,43
1220.29.00.00.00 CONTRIBUIÇÃO PARA O CUSTEIO DO SERVIÇO DE ILUMINAÇÃO PÚBLICA *	9.565.082,00	1.933.016,32	3.841.498,29	3.250.014,43 **
1300.00.00.00.00 RECEITA PATRIMONIAL	6.163.453,00	285.027,52	2.341.201,75	2.123.327,09
1310.00.00.00.00 RECEITAS IMOBILIÁRIAS	13.079,00	0,00	0,00	63,30
1311.00.00.00.00 ALUGUEIS *	10.079,00	0,00	0,00	0,00
1319.00.00.00.00 OUTRAS RECEITAS IMOBILIÁRIAS *	3.000,00	0,00	0,00	63,30 **


Washington Luiz de Oliveira Gois
Cpf: 122612623-53
Prefeito


Janaylson Cirilo Lopes de Lima
CPF 724.438.043-72
CRC CE 016708/O-2
Contador

Secretaria de Finanças e Planejamento
Jaime Cavalcante de A. Filho
Secretário

2º bimestre de 2010 (Março a Abril)

LRF, Art.53, inciso III - Anexo VII

Valores em R\$

1320.00.00.00.00	RECEITAS DE VALORES MOBILIÁRIOS	6.149.284,00	285.027,52	2.341.201,75	2.123.263,79
1325.00.00.00.00	REMUNERAÇÃO DE DEPÓSITOS BANCÁRIOS	6.149.284,00	285.027,52	2.341.201,75	2.123.263,79
1325.01.00.00.00	REMUNERAÇÃO DE DEPÓSITOS DE RECURSOS VINCULADOS	5.649.284,00	70.729,47	157.275,48	1.590.872,47
1325.01.01.00.00	REC. DE REM. DE DEP. BANC. DE REC. VINC. - ROYALTIES *	1.000,00	0,00	0,00	0,00
1325.01.02.00.00	REC. DE REM. DE DEP. BANC. DE REC. VINC. - *	2.177.824,00	32.544,53	70.869,91	156.468,66 **
1325.01.03.00.00	REC. DE REM. DE DEP. BANC. DE REC. VINC. - SAÚDE *	20.000,00	0,00	0,00	10.609,56 **
1325.01.04.00.00	REC. DE REM. DE DEP. BANC. DE REC. VINC. - RPPS *	3.190.460,00	0,00	0,00	1.300.103,12 **
1325.01.05.00.00	REC. DE REM. DE DEP. BANC. DE REC. VINC. - MDE *	210.000,00	38.184,94	86.405,57	115.010,38 **
1325.01.99.00.00	REM. DE OUTROS DEP. BANC. DE RECUR. VINCULADO *	50.000,00	0,00	0,00	8.680,75 **
1325.02.00.00.00	REMUNERAÇÃO DE DEP. BANC. DE RECUR. NÃO *	500.000,00	214.298,05	2.183.926,27	532.391,32 **
1390.00.00.00.00	OUTRAS RECEITAS PATRIMONIAIS *	1.090,00	0,00	0,00	0,00
1600.00.00.00.00	RECEITA DE SERVIÇOS	1.301.500,00	12.653,77	19.111,63	149.273,98
1600.04.00.00.00	SERVIÇOS DE COMUNICAÇÃO	1.000,00	0,00	0,00	0,00
1600.04.03.00.00	OUTROS SERVIÇOS DE COMUNICAÇÃO *	1.000,00	0,00	0,00	0,00
1600.05.00.00.00	SERVIÇOS DE SAÚDE	1.300.000,00	0,00	6.457,86	149.273,98
1600.05.99.00.00	OUTROS SERVIÇOS DE SAÚDE *	1.300.000,00	0,00	6.457,86	149.273,98 **
1600.99.00.00.00	OUTROS SERVIÇOS *	500,00	12.653,77	12.653,77	0,00
1700.00.00.00.00	TRANSFERÊNCIAS CORRENTES	253.796.773,00	43.933.200,82	81.506.036,07	72.781.541,52
1720.00.00.00.00	TRANSFERÊNCIAS INTERGOVERNAMENTAIS	253.066.634,00	43.594.474,82	79.480.533,88	72.781.541,52
1721.00.00.00.00	TRANSFERÊNCIAS DA UNIÃO	114.748.593,00	18.597.894,05	34.791.570,62	31.295.683,73
1721.01.00.00.00	PARTICIPAÇÃO NA RECEITA DA UNIÃO	64.495.166,00	8.668.734,11	18.316.102,10	18.179.003,75
1721.01.02.00.00	COTA-PARTE DO FUNDO DE PARTICIPAÇÃO DOS *	64.275.404,00	8.630.595,75	18.236.403,86	18.109.129,89 **
1721.01.05.00.00	COTA-PARTE DO IMPOSTO SOBRE A PROPRIEDADE TERRITORIAL RURAL *	24.171,00	1.430,09	3.347,12	3.205,80 **
1721.01.12.00.00	COTA-PARTE DO IMPOSTO SOBRE PRODUTOS INDUSTRIALIZADOS-ESTA. EXPORT *	195.591,00	36.708,27	76.351,12	66.668,06 **
1721.22.00.00.00	TRANSF. DA COMPENSAÇÃO FINANC. PELA EXPLORAÇÃO REC. NATURAIS	1.239.500,00	185.636,94	358.966,70	256.936,46
1721.22.20.00.00	COTA-PARTE DA COMPENSAÇÃO FINANCEIRA DE MINERAIS *	65.000,00	16.910,63	33.635,83	20.847,92 **
1721.22.30.00.00	COTA-PARTE ROYALTIES-COMPEN. FINANC. PELA PRODUÇ. PETRO-LEI 7.990/89 *	300.000,00	38.443,49	56.825,23	53.869,58 **
1721.22.50.00.00	COTA-PARTE ROYALTIES PELA PARTICIPAÇÃO Nº 9.478/97 *	74.500,00	13.759,11	36.200,18	25.829,77 **
1721.22.70.00.00	COTA-PARTE DO FUNDO ESPECIAL DO PETRÓLEO - FEP *	800.000,00	116.523,71	232.305,46	156.389,19 **
1721.33.00.00.00	TRANSF. RECURSOS DO SUS - REPASSE FUNDO A FUNDO GESTÃO DO SUS	35.587.880,00	7.471.241,04	12.362.910,84	10.170.153,20
1721.33.10.00.00	GESTÃO DO SUS	420.000,00	0,00	0,00	0,00
1721.33.10.01.00	QUALIFICAÇÃO DA GESTÃO DO SUS *	30.000,00	0,00	0,00	0,00
1721.33.10.02.00	IMPLANTAÇÃO DE AÇÕES E SERVIÇOS DE SAÚDE *	90.000,00	0,00	0,00	0,00
1721.33.10.99.00	OUTROS PROGRAMAS FINANC. POR TRANSFERÊNCIA DO *	300.000,00	0,00	0,00	0,00
1721.33.11.00.00	ATENÇÃO BÁSICA	17.047.298,00	3.116.179,00	4.907.121,00	4.864.320,00
1721.33.11.10.00	PISO DE ATENÇÃO BÁSICA FIXO (PAB FIXO) *	6.226.478,00	981.864,00	1.963.728,00	1.435.884,00 **
1721.33.11.30.00	PISO DE ATENÇÃO BÁSICA VARIÁVEL (PAB VARIÁVEL)	10.820.820,00	2.134.315,00	2.943.393,00	3.428.436,00
1721.33.11.30.01	PAB VARIÁVEL - AGENTES COMUNITÁRIOS DE SAÚDE *	2.000.000,00	498.015,00	678.993,00	521.738,00 **
1721.33.11.30.02	PAB VARIÁVEL - SAÚDE DA FAMÍLIA *	4.700.000,00	1.142.400,00	1.555.200,00	1.283.200,00 **
1721.33.11.30.03	PAB VARIÁVEL - INCENTIVO ADICIONAL PSF *	120.000,00	0,00	0,00	0,00
1721.33.11.30.04	PAB VARIÁVEL - SAÚDE BUCAL *	810.700,00	219.000,00	296.000,00	231.000,00 **
1721.33.11.30.05	PAB VARIÁVEL - INCENTIVO ADICIONAL SAÚDE BUCAL *	30.000,00	0,00	0,00	0,00

Washington Luiz de Oliveira Go
Cpf:122672623-53
Prefeito

Janaylson Cirilo Lopes de Lima
CPF 724.438.043-72
CRC CE 016708/O-2
Contador

Secretaria de Finanças e Planejamento
Jaime Cavalcante de A. Filho
Secretário

2º bimestre de 2010 (Março a Abril)

LRF, Art.53, inciso III - Anexo VII

Valores em R\$

1721.33.11.30.06	PAB VARIÁVEL - INCENTIVO DE ATENÇÃO BÁSICA DOS POVOS INDÍGENAS*	2.560.120,00	114.900,00	153.200,00	1.378.498,00 **
1721.33.11.30.99	OUTROS PROGRAMAS FINANC. POR TRANSF. FUNDO A *	600.000,00	160.000,00	260.000,00	14.000,00 **
1721.33.12.00.00	ATENÇÃO DE MAC AMBULATORIAL E HOSPITALAR	500.000,00	0,00	0,00	0,00
1721.33.12.01.00	PROGRAMA DE ASSISTÊNCIA FARMACÊUTICA BÁSICA *	500.000,00	0,00	0,00	0,00
1721.33.13.00.00	VIGILÂNCIA EM SAÚDE	2.754.582,00	419.775,52	735.682,04	632.449,26
1721.33.13.10.00	VIGILÂNCIA EPIDEMIOLÓGICA E AMBIENTAL EM SAÚDE	1.618.000,00	419.775,52	680.212,98	513.344,99
1721.33.13.10.01	CAMPANHA NACIONAL DE VACINAÇÃO *	50.000,00	0,00	15.523,80	0,00
1721.33.13.10.02	INCENTIVO NO ÂMBITO DO PROGRAMA NACIONAL DE AIDS OUTRAS DST*	140.000,00	37.961,35	37.961,35	37.961,35 **
1721.33.13.10.03	TETO FINANCEIRO DE VIGILÂNCIA EM SAÚDE - TFVS (ADICIONAL)*	78.000,00	19.384,68	32.307,80	25.846,24 **
1721.33.13.10.04	TETO FINANCEIRO DE VIGILÂNCIA EM SAÚDE - TFVS (EX-TFECO)*	1.350.000,00	362.429,49	594.420,03	449.537,40 **
1721.33.13.20.00	VIGILÂNCIA SANITÁRIA	323.920,00	0,00	15.469,06	119.104,27
1721.33.13.20.01	AÇÕES ESTRUTURANTE DE VIGILÂNCIA SANITÁRIA *	117.500,00	0,00	9.886,03	36.780,36 **
1721.33.13.20.02	PISO ESTRATÉGICO - GERENCIAMENTO DE RISCO DE VIGILÂNCIA SANITÁRIA*	26.420,00	0,00	2.325,89	1.456,07 **
1721.33.13.20.03	PISO ESTRATÉGICO - GERENCIAMENTO DE RISCO DE VS-PRODUTOS/SERVIÇOS*	180.000,00	0,00	3.257,14	80.867,84 **
1721.33.13.99.00	OUTROS PROGRAMAS FINANC. POR TRANSF. FUNDO A *	812.662,00	0,00	40.000,00	0,00
1721.33.14.00.00	ASSISTÊNCIA FARMACÊUTICA	14.541.000,00	3.875.286,52	6.640.107,80	4.573.383,94
1721.33.14.10.00	COMPONENTE BÁSICO DA ASSISTÊNCIA FARMACÊUTICA	6.081.000,00	791.982,69	1.672.901,45	2.290.984,36
1721.33.14.10.01	FAEC - ATEND./ACOMP. REAB. FÍSICA, MENTAL, MULT. DEFIC.*	1.000,00	0,00	0,00	0,00
1721.33.14.10.02	FAEC - ATENDIMENTO/ACOMPANHAMENTO PSICOSSOCIAL *	50.000,00	0,00	0,00	22.826,60 **
1721.33.14.10.03	FAEC - COLETA DE MATERIAL *	3.000,00	0,00	0,00	1.275,50 **
1721.33.14.10.04	FAEC - COLETA/EXAME ANATOMO - PATOLÓGICO M COLO UTERINO*	20.000,00	0,00	0,00	8.965,81 **
1721.33.14.10.05	FAEC - DIAGNÓSTICO EM LABORATÓRIO CLÍNICO *	10.000,00	0,00	0,00	1.394,40 **
1721.33.14.10.06	FAEC - INCENTIVO AO PRÉ-NATAL E NASCIMENTO *	130.000,00	0,00	0,00	2.280,00 **
1721.33.14.10.07	FAEC - NEFROLOGIA *	4.560.000,00	568.054,08	1.417.472,84	1.798.708,43 **
1721.33.14.10.08	FAEC - AII - ASSISTÊNCIA PRÉ-NATAL *	1.000,00	0,00	0,00	0,00
1721.33.14.10.09	FAEC - SIA-ACOMPANHAMENTO DE SAÚDE MENTAL *	80.000,00	0,00	0,00	0,00
1721.33.14.10.10	FAEC - SIA HUMANIZAÇÃO DO PARTO (ASSISTÊNCIA PRÉ-NATAL)*	6.000,00	0,00	0,00	0,00
1721.33.14.10.11	FAEC - SIA-PROGRAMA DE COMBATE AO CÂNCER DE UTERINO*	10.000,00	0,00	0,00	0,00
1721.33.14.10.12	FAEC SIA-TERAPIA E PSICOTERAPIA *	1.000,00	0,00	0,00	0,00
1721.33.14.10.13	FAEC - SIA-TERAPIA RENAL SUBSTITUTIVA *	200.000,00	0,00	0,00	0,00
1721.33.14.10.14	FAEC SIA-TRIAGEM NEO-NATAL *	1.000,00	0,00	0,00	0,00
1721.33.14.10.15	FAEC SIA-TUBERCULOSE *	3.000,00	0,00	0,00	0,00
1721.33.14.10.16	FAEC - NUTRIÇÃO DE CIRURGIAS ELETIVAS DE MÁDIA COMPLEXIDADE*	315.000,00	92.223,61	92.223,61	54.552,44 **
1721.33.14.10.99	OUTROS PROGRAMAS FINANC. POR TRANSF. FUNDO A *	690.000,00	131.705,00	163.205,00	400.981,18 **
1721.33.14.20.00	COMPONENTE ESTRATÉGICO DA ASSISTÊNCIA	8.460.000,00	3.083.303,83	4.967.206,35	2.282.399,58
1721.33.14.20.01	INCENT. ASSIT. AMBULAT., HOSP E APOIO DIAG. A INDÍGENA-IAPI*	73.000,00	18.201,00	24.268,00	24.268,00 **
1721.33.14.20.02	TETO MUNICIPAL DA MÉDIA E ALTA COMPLEXIDADE				

Washington Luiz de Oliveira Góes
Cpf: 122612623-53
Prefeito

Janaylson Cirilo Lopes de Lima
CPF 724.438.043-72
CRC CE 016708/O-2
Contador

Secretaria de Finanças e Planejamento
Jaime Cavalcante de A. Filho
Secretário

2º bimestre de 2010 (Março a Abril)

LRF, Art.53, inciso III - Anexo VII

Valores em R\$

1721.33.14.20.99	HOSPITALAR*	7.887.000,00	3.065.102,83	4.942.938,35	2.258.131,58 **
	OUTROS PROGRAMAS FINANC. POR TRANSF. FUNDO A				
	*	500.000,00	0,00	0,00	0,00
1721.33.15.00.00	GESTÃO DO SUS	325.000,00	60.000,00	80.000,00	100.000,00
1721.33.15.01.00	PROGRAMA FARMÁCIA POPULAR DO BRASIL	275.000,00	60.000,00	80.000,00	100.000,00 **
1721.33.15.99.00	OUTROS PROGRAMAS DE FINANC. POR TRANSF. FUNDO A				
	FUNDO *	50.000,00	0,00	0,00	0,00
1721.34.00.00.00	TRANSFERÊNCIAS DE RECURSOS FUNDO NACION. DO				
	DESEN.ASSIS.SOC.- FNAS	2.933.852,00	539.077,88	1.316.491,90	524.653,35
1721.34.01.00.00	TRANSF.UNIAO-LOAS-PROGR.AÇÃO CONTINUADA	215.000,00	57.000,00	95.000,00	76.000,00 **
1721.34.02.00.00	TRANS.UNIÃO-PROG.ERRAD.TRABAL.INFAN-PETI	50.000,00	10.000,00	18.000,00	0,00
1721.34.04.00.00	CENTRO DE REFERÊNCIA ESPECIALIZADO DE				
	SOCIAL-CREAS *	90.000,00	35.004,00	53.540,00	8.272,00 **
1721.34.05.00.00	CENTRO DE REFERÊNCIA DE ASSISTÊNCIA SOCIAL -				
	*	158.852,00	18.000,00	18.000,00	48.265,60 **
1721.34.06.00.00	PROJETO PROJovem ADOLESCENTE	1.200.000,00	106.781,25	297.731,25	0,00
1721.34.07.00.00	PISO BÁSICO DE TRANSIÇÃO	580.000,00	14.791,50	96.652,50	204.652,50 **
1721.34.08.00.00	PT MC-ATENÇÃO AS PESSOAS PORTADORAS DE				
	*	60.000,00	14.599,20	24.332,00	0,00
1721.34.09.00.00	PROGRAMA BOLSA FAMÍLIA	560.000,00	269.701,93	412.374,73	187.463,25 **
1721.34.99.00.00	OUTRAS TRANSFERÊNCIAS	20.000,00	13.200,00	300.861,42	0,00
1721.35.00.00.00	TRANSFERÊNCIA DE RECURSOS DO FUNDO NAC. DE				
	EDUCAÇÃO.-FNDE	10.167.679,00	1.689.994,74	2.350.680,40	2.067.490,91
1721.35.01.00.00	TRANSFERÊNCIAS DO SALÁRIO-EDUCAÇÃO	2.960.000,00	542.848,70	1.203.534,36	1.033.792,19 **
1721.35.02.00.00	TRANSFERÊNCIAS DIRETAS DO FNDE - PROG. DINHEIRO				
	DIRETO NA ESCOLA *	150.000,00	0,00	0,00	0,00
1721.35.03.00.00	TRANSFERÊNCIAS DIRETA DO FNDE-PROG. NACIONAL				
	ALIMENTAÇÃO ESCOLAR	2.796.800,00	858.900,00	858.900,00	963.857,59
1721.35.03.10.00	PROGRAMA NACIONAL DE ALIMENTAÇÃO ESCOLAR - PNAE				
	CRECHE *	2.194.800,00	837.972,00	837.972,00	336.446,00 **
1721.35.03.20.00	PROGRAMA NACIONAL DE ALIMENTAÇÃO ESCOLAR -				
	FUNDAMENTAL *	500.000,00	0,00	0,00	580.269,99 **
1721.35.03.30.00	PROGRAMA NACIONAL DE ALIMENTAÇÃO ESCOLAR -				
	*	32.000,00	20.928,00	20.928,00	7.004,80 **
1721.35.03.40.00	PROGRAMA NACIONAL DE ALIMENTAÇÃO ESCOLAR -				
	PRÉ-ESCOLAR *	70.000,00	0,00	0,00	40.136,80 **
1721.35.04.00.00	TRAN.DIR.FNDE REF.AO PROGR.NACIONAL DE APOIO				
	TRANSP.ESCOLAR-PNATE *	330.000,00	150.034,94	150.034,94	47.788,68 **
1721.35.05.00.00	PROGRAMA PROJovem URBANO	1.500.000,00	137.445,00	137.445,00	0,00
1721.35.06.00.00	PROGRAMA BRASIL ALFABETIZADO	500.000,00	0,00	0,00	0,00
1721.35.07.00.00	PLANO DE AÇÕES ARTICULADAS - PAR	567.779,00	0,00	0,00	0,00
1721.35.99.00.00	OUTRAS TRANSF. DIR. FUND. NACIO.				
	EDUCAÇÃO-FNDE *	1.363.100,00	766,10	766,10	22.052,45 **
1721.36.00.00.00	TRANSFERÊNCIA FINANCEIRA DO ICMS - DESONERAÇÃO				
	LC. N° 87/96 *	321.351,00	43.209,34	86.418,68	97.446,06 **
1721.99.00.00.00	OUTRAS TRANSFERÊNCIAS DA UNIÃO	3.165,00	0,00	0,00	0,00
1721.99.99.00.00	DEMAIS TRANSFERÊNCIAS DA UNIÃO	3.165,00	0,00	0,00	0,00
1722.00.00.00.00	TRANSFERÊNCIAS DOS ESTADOS	50.495.865,00	8.594.333,37	14.943.677,48	14.793.113,81
1722.01.00.00.00	PARTICIPAÇÃO NA RECEITA DOS ESTADOS	50.398.637,00	8.594.333,37	14.943.677,48	14.793.113,81
1722.01.01.00.00	COTA-PARTE DO ICMS	48.095.923,00	7.722.420,28	12.885.814,91	12.795.285,22 **
1722.01.02.00.00	COTA-PARTE DO IPVA	1.845.664,00	749.923,35	1.814.805,99	1.916.829,03 **
1722.01.13.00.00	COTA-PARTE DA CONTRIBUIÇÃO DE INTERVENÇÃO NO				
	DOMÍNIO ECONÔMICO *	457.050,00	121.989,74	243.056,58	80.999,56 **
1722.33.00.00.00	TRANSFERÊNCIA DE RECURSOS DO ESTADO P/				

Janaylson Cirilo Lopes de Lima
CPF 724.438.043-72
CRC CE 016708/O-2
Contador

Washington Luiz de Oliveira Gois
Cpf:122612623-53
Prefeito

Secretaria de Finanças e Planejamento
Jaime Cavalcante de A. Filho
Secretário

2º bimestre de 2010 (Março a Abril)

LRF, Art.53, inciso III - Anexo VII

Valores em R\$

	PROG.SAÚDE-REP.FUNDO/FUNDO *	97.228,00	0,00	0,00	0,00
1724.00.00.00.00	TRANSFERÊNCIAS MULTIGOVERNAMENTAIS	87.822.176,00	16.402.247,40	29.745.285,78	26.692.743,98
1724.01.00.00.00	TRANSF.RECUR.DO FUNDO DE MAN.DESENV. DA				
	BÁSICA - FUNDEB *	24.499.159,00	12.992.416,03	24.402.041,84	25.643.607,88 **
1724.02.00.00.00	TRANSFERÊNCIA DE RECURSOS DA COMPLEMENTAÇÃO DA				
	UNIÃO AO FUNDEB *	63.323.017,00	3.409.831,37	5.343.243,94	1.049.136,10 **
1730.00.00.00.00	TRANSFERÊNCIAS DE INSTITUIÇÕES PRIVADAS	0,00	0,00	40.000,00	0,00
1730.02.00.00.00	TRANSF DE INSTITUIÇÕES PRIVADAS PARA O				
	FMDCA(DOACOES) *	0,00	0,00	40.000,00	0,00
1760.00.00.00.00	TRANSFERÊNCIAS DE CONVÊNIOS	730.139,00	338.726,00	1.985.502,19	0,00
1761.00.00.00.00	TRANSFERÊNCIAS DE CONVÊNIOS COM A UNIÃO E DE				
	ENTIDADES	29.776,00	0,00	1.462.306,40	0,00
1761.03.00.00.00	TRANSF.DE CONVÊNIOS UNIÃO DESTINADA A PROGRAMA				
	ASSISTÊNCIA SOCIAL *	29.776,00	0,00	0,00	0,00
1761.99.00.00.00	OUTRAS TRANSFERÊNCIAS DE CONVÊNIOS DA UNIÃO	0,00	0,00	1.462.306,40	0,00
1762.00.00.00.00	TRANSFERÊNCIAS DE				
	SUAS ENTIDADES	668.713,00	338.726,00	523.195,79	0,00
1762.01.00.00.00	TRANSFERÊN.DE CONVÊNIOS ESTADOS P/O SISTEMA				
	DE SAÚDE - SUS *	0,00	240.000,00	240.000,00	0,00
1762.02.00.00.00	TRANSF.DE CONVÊNIO DOS ESTADOS DESTINADAS A				
	PROGRAMAS DE EDUCAÇÃO *	668.713,00	98.726,00	283.195,79	0,00
1764.00.00.00.00	TRANSFERÊNCIAS DE CONVÊNIOS DE INSTITUIÇÕES				
	PRIVADAS *	31.650,00	0,00	0,00	0,00
1900.00.00.00.00	OUTRAS RECEITAS CORRENTES	9.657.430,00	963.918,86	1.841.804,83	1.860.587,92
1910.00.00.00.00	MULTAS E JUROS DE MORA	1.888.100,00	291.591,10	542.177,63	535.373,58
1911.00.00.00.00	MULTAS E JUROS DE MORA DOS TRIBUTOS	124.000,00	72.020,00	79.592,98	36.787,73
1911.38.00.00.00	MULTAS E JUROS DE MORA DO IPTU	5.000,00	0,00	335,72	80,99 **
1911.39.00.00.00	MULTAS E JUROS DE MORA DO ITBI	0,00	72.020,00	72.020,00	0,00
1911.40.00.00.00	MULTAS E JUROS DE MORA DO ISS	117.000,00	0,00	7.183,41	35.696,71 **
1911.99.00.00.00	MULTAS E JUROS DE MORA DE OUTROS TRIBUTOS	2.000,00	0,00	53,85	1.010,03
1911.99.01.00.00	MULTAS E JUROS DE MORA DE OUTROS TRIBUTOS	2.000,00	0,00	53,85	1.010,03 **
1912.00.00.00.00	MULTAS E JUROS DE MORA DAS CONTRIBUIÇÕES	2.000,00	0,00	0,00	1.079,11
1912.29.00.00.00	MULT.E JUROS DE MORA DAS CONTRIB.P/				
	REGIM.PRÓP.PREV.DO SERVIDOR	2.000,00	0,00	0,00	1.079,11
1912.29.02.00.00	MULT.E JUROS DE MORA DA CONTRIB.DO				
	SERV.P/REGIM.PRÓPRIO DE PREVID *	2.000,00	0,00	0,00	1.079,11 **
1913.00.00.00.00	MULTAS E JUROS DE MORA DA DÍVIDA ATIVA DOS				
	TRIBUTOS *	297.100,00	4.174,62	42.536,49	151.128,62
1913.11.00.00.00	MULTAS E JUROS DE MORA DA DÍVIDA ATIVA DO IPTU	269.100,00	0,00	36.606,48	144.208,50 **
1913.13.00.00.00	MULTAS E JUROS DE MORA DÍVIDA ATIVA DO ISS	20.000,00	0,00	129,00	3.965,79 **
1913.99.00.00.00	MULTAS E JUROS DE MORA DA DÍVIDA ATIVA DE				
	TRIBUTOS *	8.000,00	4.174,62	5.801,01	2.954,33 **
1919.00.00.00.00	MULTAS DE OUTRAS ORIGENS	1.465.000,00	215.396,48	420.048,16	346.378,12
1919.15.00.00.00	MULTAS PREVISTAS NA LEGISLAÇÃO DO TRÂNSITO	1.300.000,00	196.163,68	385.261,55	293.270,71 **
1919.35.00.00.00	MULTAS POR DANOS AO MEIO AMBIENTE	10.000,00	0,00	0,00	1.510,28 **
1919.48.00.00.00	MULTAS APLICADAS PELOS TRIBUNAIS DE CONTAS	85.000,00	6.168,38	13.611,93	24.995,06 **
1919.99.00.00.00	OUTRAS MULTAS	70.000,00	13.064,42	21.174,68	26.602,07 **
1920.00.00.00.00	INDENIZAÇÕES E RESTITUIÇÕES	821.000,00	18.400,04	42.262,99	0,00
1921.00.00.00.00	INDENIZAÇÕES	1.000,00	30,00	17.838,27	0,00
1921.99.00.00.00	OUTRAS INDENIZAÇÕES	1.000,00	30,00	17.838,27	0,00
1922.00.00.00.00	RESTITUIÇÕES	820.000,00	18.370,04	24.424,72	0,00
1922.99.00.00.00	OUTRAS RESTITUIÇÕES	820.000,00	18.370,04	24.424,72	0,00
1930.00.00.00.00	RECEITA DA DÍVIDA ATIVA	3.063.000,00	640.292,65	956.540,57	340.563,44
1931.00.00.00.00	RECEITA DA DÍVIDA ATIVA TRIBUTÁRIA	3.053.000,00	640.292,65	956.540,57	337.833,68


Washington Luiz de Oliveira Go
Cpf:122612623-53
Prefeito


Janaylson Cirno Lopes de Lima
CPF 724.438.043-72
CRC CE 016708/O-2
Contador


Secretaria de Finanças e Planejamento
Jaime Cavalcante de A. Filho
Secretário

2º bimestre de 2010 (Março a Abril)

LRF, Art.53, inciso III - Anexo VII

Valores em R\$

1931.11.00.00.00	RECEITA DA DÍVIDA ATIVA DO I.P.T.U.	*	2.930.000,00	635.800,23	949.468,61	331.927,49	**
1931.13.00.00.00	RECEITA DA DÍVIDA ATIVA DO I.S.S.	*	120.000,00	4.492,42	7.071,96	5.906,19	**
1931.99.00.00.00	RECEITA DA DÍVIDA ATIVA DE OUTROS TRIBUTOS		3.000,00	0,00	0,00	0,00	
1931.99.01.00.00	RECEITA DA DÍVIDA ATIVA DE OUTROS TRIBUTOS - PRINCIPAL	*	3.000,00	0,00	0,00	0,00	
1932.00.00.00.00	RECEITA DA DÍVIDA ATIVA NÃO TRIBUTÁRIA		10.000,00	0,00	0,00	2.729,76	
1932.99.00.00.00	RECEITA DA DÍVIDA ATIVA NÃO TRIBUTÁRIA DE RECEITAS		10.000,00	0,00	0,00	2.729,76	
1932.99.01.00.00	RECEITA DA DÍVIDA ATIVA NÃO-TRIBUTÁRIA DE REC. - PRINCIPAL	*	10.000,00	0,00	0,00	2.729,76	**
1990.00.00.00.00	RECEITAS CORRENTES DIVERSAS		3.885.330,00	13.635,07	300.823,64	984.650,90	
1990.02.00.00.00	RECEITA DE ÔNUS DE SUCUMBÊNCIA DE AÇÕES		35.700,00	9.777,00	11.581,00	7.654,89	
1990.02.01.00.00	RECEITA DE HONORÁRIOS DE ADVOGADOS	*	0,00	9.777,00	11.581,00	0,00	
1990.02.02.00.00	RECEITA DE ÔNUS DE SUCUMBÊNCIA	*	35.700,00	0,00	0,00	7.654,89	**
1990.99.00.00.00	OUTRAS RECEITAS	*	3.849.630,00	3.858,07	289.242,64	976.996,01	**
2000.00.00.00.00	RECEITAS DE CAPITAL		25.357.067,00	2.417.520,70	6.407.283,28	100.000,00	
2100.00.00.00.00	OPERAÇÕES DE CRÉDITO		16.500.000,00	0,00	0,00	0,00	
2110.00.00.00.00	OPERAÇÕES DE CRÉDITO INTERNAS		16.500.000,00	0,00	0,00	0,00	
2114.00.00.00.00	OPERAÇÕES DE CRÉDITO INTERNAS - CONTRATUAIS		16.500.000,00	0,00	0,00	0,00	
2114.05.00.00.00	OPERAÇÕES DE CRÉDITO INTERNAS PARA PROG. DE MODERNIZ. DA ADM. PUB	*	16.500.000,00	0,00	0,00	0,00	
2400.00.00.00.00	TRANSFERÊNCIAS DE CAPITAL		8.857.067,00	2.404.622,84	6.394.385,42	100.000,00	
2420.00.00.00.00	TRANSFERÊNCIAS INTERGOVERNAMENTAIS		0,00	823.854,59	823.854,59	0,00	
2421.00.00.00.00	TRANSFERÊNCIAS DA UNIÃO		0,00	823.854,59	823.854,59	0,00	
2421.99.00.00.00	OUTRAS TRANSFERÊNCIAS DA UNIÃO	*	0,00	823.854,59	823.854,59	0,00	
2470.00.00.00.00	TRANSFERÊNCIAS DE CONVÊNIO		8.857.067,00	1.580.768,25	5.570.530,83	100.000,00	
2471.00.00.00.00	TRANSFERÊNCIAS DE CONVÊNIO DA UNIÃO E DE SUAS ENTIDADES		8.857.067,00	1.480.768,25	5.470.530,83	0,00	
2471.01.00.00.00	TRANSFERÊNCIAS DE CONVÊNIO DA UNIÃO P/ O ÚNICO SAUDE-SUS	*	1.661.633,00	0,00	0,00	0,00	
2471.02.00.00.00	TRANSFERÊNCIAS DE CONVÊNIO DA UNIÃO DESTINADAS PROG.DE EDUCAÇÃO	*	928.703,00	0,00	0,00	0,00	
2471.03.00.00.00	TRANSFERÊNCIAS DE CONVÊNIO DA UNIÃO DESTIN. SANEAM. BÁSICO	*	3.000.000,00	0,00	0,00	0,00	
2471.05.00.00.00	TRANSF.DE CONV.DA UNIÃO DESTIN.A PROG. INFRA-ESTRUT.EM TRANSPORTE	*	2.422.727,00	37.235,25	37.235,25	0,00	
2471.99.00.00.00	OUTRAS TRANSFERÊNCIAS DE CONVÊNIO DA UNIÃO	*	844.004,00	1.443.533,00	5.433.295,58	0,00	
2472.00.00.00.00	TRANSFERÊNCIAS DE CONVÊNIO DOS ESTADOS, DISTR. FEDER. SUAS ENTIDADES		0,00	100.000,00	100.000,00	100.000,00	
2472.99.00.00.00	OUTRAS TRANSFERÊNCIAS DE CONVÊNIO DOS ESTADOS	*	0,00	100.000,00	100.000,00	100.000,00	**
2500.00.00.00.00	OUTRAS RECEITAS DE CAPITAL		0,00	12.897,86	12.897,86	0,00	
2590.00.00.00.00	OUTRAS RECEITAS	*	0,00	12.897,86	12.897,86	0,00	
7000.00.00.00.00	RECEITAS INTRA-ORÇAMENTÁRIAS CORRENTES		5.778.968,00	0,00	0,00	1.009.429,62	
7200.00.00.00.00	RECEITAS DE CONTRIBUIÇÕES		5.778.968,00	0,00	0,00	1.009.429,62	
7210.00.00.00.00	CONTRIBUIÇÕES SOCIAIS		5.778.968,00	0,00	0,00	1.009.429,62	
7210.29.00.00.00	CONTRIBUIÇÕES PREVIDENCIÁRIAS DO REGIME PRÓPRIO		5.778.968,00	0,00	0,00	1.009.429,62	
7210.29.01.00.00	CONTRIBUIÇÃO PATRONAL SERVID. ATIVO CIVIL	*	5.778.968,00	0,00	0,00	1.009.429,62	**
9000.00.00.00.00	DEDUÇÕES DA RECEITA		-22.951.621,00	-2.473.444,52	-4.796.589,85	-6.597.712,80	
9700.00.00.00.00	DEDUÇÃO DE TRANSFERÊNCIAS CORRENTES		-22.951.621,00	-2.473.444,52	-4.796.589,85	-6.597.712,80	
9720.00.00.00.00	DEDUÇÃO DE TRANSFERÊNCIAS INTRAGOVERNAMENTAIS		-22.951.621,00	-2.473.444,52	-4.796.589,85	-6.597.712,80	
9721.00.00.00.00	DEDUÇÃO DE TRANSFERÊNCIAS DA UNIÃO		-12.963.303,00	-1.742.388,57	-3.676.212,97	-3.655.289,96	
9721.01.00.00.00	DEDUÇÃO DAS RECEITAS DE TRANSFERÊNCIAS DA UNIÃO		-12.899.033,00	-1.733.746,71	-3.663.250,18	-3.635.800,75	
9721.01.02.00.00	DEDUÇÃO DE RECEITA DO FPM - FUNDEB E REDUTOR						

Washington Luiz de Oliveira Gois
Cpf:122612623-53
Prefeito

Janaylson Cirno Lopes de Lima
CPF 724.438.043-72
CRC CE 016708/O-2
Contador

Secretaria de Finanças e Planejamento
Jaime Cavalcante de A. Filho
Secretário

2º bimestre de 2010 (Março a Abril)

LRF, Art.53, inciso III - Anexo VII

Valores em R\$

9721.01.05.00.00	DEDUÇÃO DE RECEITA PARA FORMAÇÃO DO FUNDEB - FINANCEIRO *	-12.855.081,00	-1.726.119,06	-3.647.280,57	-3.621.825,98 **
9721.01.12.00.00	DEDUÇÃO DE RECEITA P/ A FORMAÇÃO DO FUNDEB - *	-4.834,00	-285,99	-669,38	-641,16 **
9721.36.00.00.00	DEDUÇÃO DE REC.P/FORM.DO FUNDEB-ICMS EXPORTAÇÃO *	-39.118,00	-7.341,66	-15.300,23	-13.333,61 **
9722.00.00.00.00	DEDUÇÃO DE REC.P/FORM.DO FUNDEB-ICMS LEI COMPL. 87/96 *	-64.270,00	-8.641,86	-12.962,79	-19.489,21 **
9722.01.00.00.00	DEDUÇÃO DE TRANSFERÊNCIAS DOS ESTADOS	-9.988.318,00	-731.055,95	-1.120.376,88	-2.942.422,84
9722.01.01.00.00	DEDUÇÃO DE RECEITA P/ FORMAÇÃO DO FUNDEB - ICMS *	-9.988.318,00	-731.055,95	-1.120.376,88	-2.942.422,84
9722.01.02.00.00	DEDUÇÃO DE RECEITA PARA FORMAÇÃO DO FUNDEB - *	-9.619.185,00	-731.055,95	-1.120.376,88	-2.559.057,04 **
		-369.133,00	0,00	0,00	-383.365,80 **
	TOTAL DE RECEITAS (I)	312.362.713,00	49.795.130,02	97.488.680,60	79.314.481,28
DEDUÇÕES DE RECEITAS (II)					
1325.01.01.00.00	REC. DE REM. DE DEP. BANC. DE REC. VINC. - ROYALTIES *	1.000,00	0,00	0,00	
1325.01.02.00.00	REC. DE REM. DE DEP. BANC. DE REC. VINC. - FUNDEB *	2.177.824,00	32.544,53	70.869,91	156.468,66 **
1325.01.03.00.00	REC. DE REM. DE DEP. BANC. DE REC. VINC. - FUNDO DE SAÚDE *	20.000,00	0,00	0,00	10.609,56 **
1325.01.04.00.00	REC. DE REM. DE DEP. BANC. DE REC. VINC. - RPPS *	3.190.460,00	0,00	0,00	1.300.103,12 **
1325.01.05.00.00	REC. DE REM. DE DEP. BANC. DE REC. VINC. - MOE *	210.000,00	38.184,94	86.405,57	115.010,38 **
1325.01.99.00.00	REM. DE OUTROS DEP. BANC. DE RECUR. VINCULADO *	50.000,00	0,00	0,00	8.680,75 **
1325.02.00.00.00	REMUNERAÇÃO DE DEP. BANC. DE RECUR. NÃO VINCULADOS *	500.000,00	214.298,05	2.183.926,27	532.391,32 **
2114.05.00.00.00	OPERAÇÕES DE CRÉDITO INTERNAS PARA PROG. DE MODERNIZ. DA ADM. PUB *	16.500.000,00	0,00	0,00	
2471.03.00.00.00	TRANSFERÊNCIAS DE CONVÊNIO DA UNIÃO DESTIN. PROG. SANEAM. BÁSICO *	3.000.000,00	0,00	0,00	
	TOTAL DE DEDUÇÕES DE RECEITAS (II)	25.649.284,00	285.027,52	2.341.201,75	2.123.263,79
RECEITAS FISCAIS LÍQUIDAS (III = I - II)		286.713.429,00	49.510.102,50	95.147.478,85	77.191.217,49

DESPESAS FISCAIS	DOTAÇÃO PARA O EXERCÍCIO	DESPESAS LIQUIDADAS			
		NO BIMESTRE	ATÉ O BIMESTRE	ATÉ O BIM. ANO ANTERIOR	
DESPESAS (IV)					
3.0.00.00.00	DESPESAS CORRENTES	247.460.936,38	41.958.456,31	78.948.960,75	51.726.551,30
3.1.00.00.00	PESSOAL E ENCARGOS SOCIAIS	137.699.887,74	22.767.127,09	42.835.093,34	26.429.745,25
3.1.90.00.00	APLICAÇÕES DIRETAS	132.351.833,02	20.986.496,97	40.982.492,51	25.306.269,95
3.1.90.04.00	CONTRATAÇÃO POR TEMPO DETERMINADO *	5.244.639,52	144.738,78	239.576,11	259.500,99 **
3.1.90.09.00	SALÁRIO FAMÍLIA *	349.161,52	0,00	0,00	597,45 **
3.1.90.11.00	VENCIMENTOS E VANT. FIXAS PESSOAL CIVIL *	106.767.084,35	18.085.134,46	34.834.723,85	23.341.145,75 **
3.1.90.13.00	OBRIGAÇÕES PATRONAIS *	16.695.705,45	2.609.244,19	3.730.023,04	2.672.333,56 **
3.1.90.16.00	OUTRAS DESP. VARIÁVEIS PESSOAL CIVIL *	105.100,00	0,00	0,00	0,00

Janaylson Cirilo Lopes de Lima
CPF 724.438.043-72
CRC CE 016708/O-2
Contador

Washington Luiz de Oliveira Goje
Cpf: 122812623-53
Prefeito

Jaime Cavalcante de A. Filho
Secretário

2º bimestre de 2010 (Março a Abril)

LRF, Art.53, inciso III - Anexo VII

Valores em R\$

3.1.90.17.00	OUTRAS DESP. VARIÁVEIS PESSOAL MILITAR	*	15.000,00	0,00	0,00	0,00
3.1.90.91.00	SENTENÇAS JUDICIAIS	*	543.500,00	135.000,00	543.077,75	15.700,00 **
3.1.90.92.00	DESPESAS DE EXERCÍCIOS ANTERIORES	*	2.238.760,68	0,00	1.594.851,65	0,00
3.1.90.94.00	INDENIZAÇÕES E RESTITUIÇÕES TRABALHISTAS	*	106.925,00	0,00	0,00	0,00
3.1.90.96.00	RESSARCIMENTO DE DESP. DE PESSOAL REQUIS	*	285.956,50	12.379,54	40.240,11	16.992,20 **
3.1.91.00.00	APL.DIR.OPER. ÓRGÃOS, FUNDOS E ENTIDADES		5.348.054,72	1.780.630,12	1.852.600,83	1.123.475,30
3.1.91.13.00	OBRIGAÇÕES PATRONAIS	*	5.348.054,72	1.780.630,12	1.852.600,83	1.123.475,30 **
3.3.00.00.00	OUTRAS DESPESAS CORRENTES		109.761.048,64	19.191.329,22	36.113.867,41	25.296.806,05
3.3.50.00.00	TRANSF. A INST. PRIV. SEM FINS LUCRATIVO		606.269,00	0,00	6.000,00	4.866,40
3.3.50.41.00	CONTRIBUIÇÕES	*	386.269,00	0,00	6.000,00	0,00
3.3.50.43.00	SUBVENÇÕES SOCIAIS	*	220.000,00	0,00	0,00	0,00
3.3.50.92.00	DESPESAS DE EXERCÍCIOS ANTERIORES		0,00	0,00	0,00	4.866,40 **
3.3.70.00.00	TRANSF. A INST. MULTIGOVERNAMENTAIS		100,00	0,00	0,00	0,00
3.3.70.41.00	CONTRIBUIÇÕES	*	100,00	0,00	0,00	0,00
3.3.90.00.00	APLICAÇÕES DIRETAS		109.154.679,64	19.191.329,22	36.107.867,41	25.291.939,65
3.3.90.01.00	APOSENTADORIAS E REFORMAS	*	2.557.500,00	0,00	0,00	849.917,84 **
3.3.90.03.00	PENSÕES	*	300.000,00	0,00	0,00	192.510,64 **
3.3.90.05.00	OUTROS BENEFÍCIOS PREVIDENCIÁRIOS	*	737.234,00	0,00	0,00	0,00
3.3.90.14.00	DIÁRIAS - CIVIL	*	511.003,00	69.400,00	84.600,00	41.260,00 **
3.3.90.18.00	AUXÍLIO FINANCEIRO A ESTUDANTES	*	600.000,00	0,00	0,00	0,00
3.3.90.19.00	AUXÍLIO FARDAMENTO	*	5.000,00	0,00	0,00	0,00
3.3.90.27.00	ENCARGOS HONRA DE AVAIS, GARANT, SEG E SIM	*	40.000,00	0,00	0,00	0,00
3.3.90.30.00	MATERIAL DE CONSUMO	*	22.397.465,48	1.667.619,19	3.322.106,71	1.604.520,93 **
3.3.90.31.00	PREMIAÇÕES CULT.ART.CIENT.DESP.E OUTRAS	*	77.400,00	0,00	5.260,00	0,00
3.3.90.32.00	MATERIAL DE DISTRIBUIÇÃO GRATUITA	*	1.790.240,00	260.092,55	371.909,70	229.317,00 **
3.3.90.33.00	PASSAGENS E DESPESAS COM LOCOMOÇÃO	*	381.868,78	25.629,31	30.382,17	1.741,53 **
3.3.90.35.00	SERVIÇOS DE CONSULTORIA	*	1.779.645,02	183.747,46	333.334,34	0,00
3.3.90.36.00	OUTROS SERV. DE TERCEIROS PESSOA FÍSICA	*	5.030.663,89	348.090,68	494.233,68	265.999,00 **
3.3.90.37.00	LOCAÇÃO DE MÃO DE OBRA	*	69.100,00	0,00	0,00	0,00
3.3.90.39.00	OUTROS SERV. DE TERC. PESSOA JURÍDICA	*	63.215.953,31	15.338.578,96	24.757.049,18	19.103.856,04 **
3.3.90.46.00	AUXÍLIO ALIMENTAÇÃO	*	100,00	0,00	0,00	0,00
3.3.90.47.00	OBRIGAÇÕES TRIBUTÁRIAS E CONTRIBUTIVAS	*	2.234.451,22	707.003,82	816.006,59	583.597,87 **
3.3.90.49.00	AUXÍLIO TRANSPORTE	*	100,00	0,00	0,00	0,00
3.3.90.92.00	DESPESAS DE EXERCÍCIOS ANTERIORES	*	7.356.954,94	590.672,76	5.892.362,86	2.406.079,22 **
3.3.90.93.00	INDENIZAÇÕES E RESTITUIÇÕES	*	70.000,00	494,49	622,18	13.139,58 **
4.0.00.00.00	DESPESAS DE CAPITAL		54.236.391,97	5.306.278,55	6.726.112,11	6.234.744,97
4.4.00.00.00	INVESTIMENTOS		51.885.919,97	4.983.672,34	6.214.161,25	5.346.127,18
4.4.50.00.00	TRANSF. A INST. PRIV. SEM FINS LUCRATIVO		252.000,00	150.000,00	250.000,00	0,00
4.4.50.42.00	AUXÍLIOS	*	252.000,00	150.000,00	250.000,00	0,00
4.4.90.00.00	APLICAÇÕES DIRETAS		51.633.919,97	4.833.672,34	5.964.161,25	5.346.127,18
4.4.90.51.00	OBRAS E INSTALAÇÕES	*	34.479.662,82	4.285.317,94	5.337.030,85	4.815.395,99 **
4.4.90.52.00	EQUIPAMENTOS E MATERIAL PERMANENTE	*	16.655.787,15	248.354,40	277.130,40	53.163,00 **
4.4.90.61.00	AQUISIÇÃO DE IMÓVEIS	*	496.100,00	300.000,00	350.000,00	0,00
4.4.90.92.00	DESPESAS DE EXERCÍCIOS ANTERIORES	*	2.370,00	0,00	0,00	477.568,19 **
4.5.00.00.00	INVERSÕES FINANCEIRAS		188.000,00	0,00	0,00	0,00
4.5.90.00.00	APLICAÇÕES DIRETAS		188.000,00	0,00	0,00	0,00
4.5.90.66.00	CONCESSÃO DE EMPRÉSTIMOS E FINANCIAMENTO	*	188.000,00	0,00	0,00	0,00
4.6.00.00.00	AMORTIZAÇÃO DA DÍVIDA		2.162.472,00	322.606,21	511.950,86	888.617,79
4.6.90.00.00	APLICAÇÕES DIRETAS		2.162.472,00	322.606,21	511.950,86	888.617,79
4.6.90.71.00	PRINCIPAL DA DÍVIDA CONTRATUAL RESGATADO	*	2.162.472,00	322.606,21	511.950,86	888.617,79 **
9.0.00.00.00	RESERVA DE CONTINGÊNCIA		10.665.384,65	0,00	0,00	0,00
9.9.00.00.00	RESERVA DE CONTINGÊNCIA		10.665.384,65	0,00	0,00	0,00
9.9.99.00.00	RESERVA DE CONTINGÊNCIA		10.665.384,65	0,00	0,00	0,00
9.9.99.99.00	RESERVA DE CONTINGÊNCIA	*	10.665.384,65	0,00	0,00	0,00

Janaylson Cirilo Lopes de Lima
CPF 724.438.043-72
CRC CE 016708/O-2
Contador

Washington Luiz de Oliveira Gois
Cpf:122612623-53
Prefeito

Secretaria de Finanças e Planejamento
Jaime Cavalcante de A. Filho
Secretário

2º bimestre de 2010 (Março a Abril)

LRF, Art.53, inciso III - Anexo VII

valores em R\$

TOTAL DE DESPESAS (IV)		312.362.713,00	47.264.734,86	85.675.072,86	57.961.296,27
DEDUÇÕES DE DESPESAS (V)					
3.1.91.13.00	OBRIGAÇÕES PATRONAIS *	5.348.054,72	1.780.630,12	1.852.600,83	1.123.475,30 **
4.6.90.71.00	PRINCIPAL DA DÍVIDA CONTRATUAL RESGATADO *	2.162.472,00	322.606,21	511.950,86	888.617,79 **
TOTAL DE DEDUÇÕES DE DESPESAS (V)		7.510.526,72	2.103.236,33	2.364.551,69	2.012.093,09
DESPESAS FISCAIS LÍQUIDAS (VI = IV - V)		304.852.186,28	45.161.498,53	83.310.521,17	55.949.203,18
RESULTADO PRIMÁRIO (VII = III - VI)		-18.138.757,28	4.348.603,97	11.836.957,68	21.242.014,31

NOTAS: - O símbolo '*' identifica as contas analíticas em 2010.
- O símbolo '**' identifica as contas analíticas em 2009.
- Somente as contas analíticas estão computadas nos totais gerais.


Washington Luiz de Oliveira Gois
Cpf:122612623-53
Prefeito


Janaylson Cirilo Lopes de Lima
CPF 724.438.043-72
CRC CE 016708/O-2
Contador

Secretaria de Planejamento e Gestão
Jairton de Almeida Filho
Secretário

ESPECIFICAÇÃO	EVOLUÇÃO DA RECEITA REALIZADA NOS ÚLTIMOS 12 MESES						
	Mai 2009	Jun 2009	Jul 2009	Ago 2009	Set 2009	Out 2009	Nov 2009
RECEITAS CORRENTES (I)							
1000.00.00.00.00 RECEITAS CORRENTES	25.000.028,94	29.301.712,55	21.039.689,39	21.288.683,32	28.501.967,43	27.888.065,32	24.659.537,33
1100.00.00.00.00 RECEITA TRIBUTÁRIA	1.257.235,50	1.443.098,70	3.571.714,95	1.012.777,07	1.725.467,94	1.251.121,23	3.645.142,95
1110.00.00.00.00 IMPOSTOS	1.219.181,36	1.265.252,20	3.513.842,47	975.337,88	1.685.233,41	1.200.539,89	1.181.840,65
1112.00.00.00.00 IMPOSTO SOBRE O PATRIMÔNIO E A RENDA	286.648,49	564.718,22	1.508.484,01	377.854,51	455.840,44	422.015,71	515.307,47
1112.02.00.00.00 IMPOSTO SOBRE A PROPRIEDADE PREDIAL TERRITORIAL URBANA	110.266,50	416.054,46	1.253.729,25	240.957,63	264.179,08	225.286,49	202.558,63
1112.04.00.00.00 IMPOSTO RENDA PROV. DE QUALQUER NATUREZA	68.475,51	14.516,14	143.160,09	27.021,79	52.369,81	84.330,07	64.226,44
1112.04.31.00.00 IMPOSTO DE RENDA RETIDO NAS FONTES SOBRE RENDIMENTOS DO	42.786,82	14.516,14	143.160,09	15.721,17	52.369,81	84.330,07	64.226,44
1112.04.34.00.00 IMPOSTO DE RENDA RETIDO NAS FONTES SOBRE OUTROS	25.688,69	0,00	0,00	11.300,62	0,00	0,00	0,00
1112.08.00.00.00 IMPOSTO SOBRE TRANSMISSÃO DE BENS IMÓVEIS - ITBI	107.906,48	134.147,62	111.594,67	109.875,09	139.291,55	112.399,15	248.522,40
1113.00.00.00.00 IMPOSTO SOBRE PRODUÇÃO E A CIRCULAÇÃO	932.532,87	700.533,98	2.005.358,46	597.483,37	1.229.392,97	778.524,18	666.533,18
1113.05.00.00.00 IMPOSTO SOBRE SERVIÇOS DE QUALQUER NATUREZA	932.532,87	700.533,98	2.005.358,46	597.483,37	1.229.392,97	778.524,18	666.533,18
1120.00.00.00.00 TAXAS	38.054,14	177.846,50	57.872,48	37.439,19	40.234,53	50.581,34	2.463.302,30
1121.00.00.00.00 TAXAS PELO EXERCÍCIO PODER DE POLÍCIA	35.866,57	171.924,62	39.160,67	33.393,96	38.649,35	44.022,57	2.462.233,42
1121.17.00.00.00 TAXA DE FISCALIZAÇÃO DE VIGILÂNCIA SANITÁRIA	7.098,22	9.653,68	4.557,65	5.098,35	4.851,47	5.620,86	2.972,81
1121.21.00.00.00 TAXA DE CONTROLE E FISCALIZAÇÃO AMBIENTAL	1.561,80	0,00	6.687,23	2.411,13	4.001,42	17.002,03	-9.250,31
1121.25.00.00.00 TAXA DE LICENÇA PARA FUNCION. ESTABELEC. COMERC. IND	22.321,92	20.402,48	25.699,29	18.092,64	26.922,06	13.644,05	7.205,69
1121.29.00.00.00 TAXA DE LICENÇA PARA EXECUÇÃO DE OBRAS	0,00	140.013,15	181,72	2.561,82	198,53	6.105,59	101,03
1121.36.00.00.00 TAXA DE APREENSÃO, DEPÓSITO OU LIBERAÇÃO DE ANIMAIS	2.813,46	1.855,31	1.859,76	507,88	1.977,80	670,32	276,64
1121.99.00.00.00 OUTRAS TAXAS PELO EXERCÍCIO DO PODER DE POLÍCIA	2.071,17	0,00	175,02	4.722,14	698,07	979,72	2.460.927,56
1122.00.00.00.00 TAXAS PELA PRESTAÇÃO DE SERVIÇOS	2.187,57	5.921,88	18.711,81	4.045,23	1.585,18	6.558,77	1.068,88
1122.28.00.00.00 TAXA DE CEMITERIOS	2.187,57	1.900,00	1.100,00	1.500,00	1.400,00	748,14	700,00
1122.99.00.00.00 OUTRAS TAXAS PELA PRESTAÇÃO DE SERVIÇOS	0,00	4.021,88	17.611,81	2.545,23	185,18	5.810,63	368,88
1200.00.00.00.00 RECEITAS DE CONTRIBUIÇÕES	795.870,15	1.524.156,08	807.273,48	1.755.361,37	760.786,03	1.540.727,59	922.388,57
1210.00.00.00.00 CONTRIBUIÇÕES SOCIAIS	0,00	722.714,81	0,00	855.370,21	0,00	662.647,75	0,00
1210.01.00.00.00 CONTRIBUIÇÃO SOCIAL PARA O FINANCIAMENTO DA SEGURIDADE	0,00	0,00	0,00	0,00	0,00	0,00	0,00

Washington Luiz de Oliveira Góes
Cpf: 122612623-83
Prefeito

Secretaria de Finanças e Planejamento
Jaime Cavalcante de A. Filho
Secretário

Janaylson Cirilo Lopes de Lima
CPF 724.438.043-72
CRC CE 016708/O-2
Contador

1210.01.02.00.00	RECEITA DE PARCELAMENTOS-CONTRIB. PARA	*	0,00	0,00	0,00	0,00	0,00	0,00	0,00
1210.29.00.00.00	CONTRIBUIÇÕES P/ REGIME PRÓPRIO DE PREVIDÊNCIA DO		0,00	722.714,81	0,00	855.370,21	0,00	662.647,75	0,00
1210.29.07.00.00	CONTRIBUIÇÃO DE SERVIDOR ATIVO P/REGIME PRÓPRIO DE	*	0,00	722.714,81	0,00	855.370,21	0,00	662.647,75	0,00
1220.00.00.00.00	CONTRIBUIÇÕES ECONÔMICAS		795.870,15	801.441,27	807.273,48	899.991,16	760.786,03	878.079,84	922.388,57
1220.29.00.00.00	CONTRIBUIÇÃO PARA O CUSTEIO DO SERVIÇO DE ILUMINAÇÃO	*	795.870,15	801.441,27	807.273,48	899.991,16	760.786,03	878.079,84	922.388,57
1300.00.00.00.00	RECEITA PATRIMONIAL		180.581,05	765.103,96	1.853.973,60	827.651,28	683.932,86	1.852.692,58	1.762.286,27
1310.00.00.00.00	RECEITAS IMOBILIÁRIAS		0,00	0,00	0,00	0,00	0,00	0,00	0,00
1311.00.00.00.00	ALUGUEIS	*	0,00	0,00	0,00	0,00	0,00	0,00	0,00
1319.00.00.00.00	OUTRAS RECEITAS IMOBILIÁRIAS	*	0,00	0,00	0,00	0,00	0,00	0,00	0,00
1320.00.00.00.00	RECEITAS DE VALORES MOBILIÁRIOS		180.581,05	765.103,96	1.853.973,60	827.651,28	683.932,86	1.852.692,58	1.762.286,27
1325.00.00.00.00	REMUNERAÇÃO DE DEPÓSITOS BANCÁRIOS		180.581,05	765.103,96	1.853.973,60	827.651,28	683.932,86	1.852.692,58	1.762.286,27
1325.01.00.00.00	REMUNERAÇÃO DE DEPÓSITOS DE RECURSOS VINCULADOS		90.904,14	683.010,56	135.434,29	653.968,35	90.734,81	627.165,45	61.672,80
1325.01.01.00.00	REC. DE REM. DE DEP. BANC. DE REC. VINC. - ROYALTIES	*	0,00	0,00	0,00	0,00	0,00	0,00	23,41
1325.01.02.00.00	REC. DE REM. DE DEP. BANC. DE REC. VINC. - FUNDEB	*	57.578,50	87.317,42	88.703,74	57.717,54	60.640,49	36.527,90	28.612,95
1325.01.03.00.00	REC. DE REM. DE DEP. BANC. DE REC. VINC. - FUNDO DE	*	0,00	0,00	0,00	0,00	1.086,95	0,00	0,00
1325.01.04.00.00	REC. DE REM. DE DEP. BANC. DE REC. VINC. - RPPS	*	0,00	567.409,83	0,00	568.993,32	0,00	559.112,91	0,00
1325.01.05.00.00	REC. DE REM. DE DEP. BANC. DE REC. VINC. - MDE	*	26.648,46	22.286,67	44.964,18	19.036,24	28.026,97	27.544,93	28.729,33
1325.01.99.00.00	REM. DE OUTROS DEP. BANC. DE RECUR. VINCULADO	*	6.677,18	5.996,64	1.766,37	8.221,25	980,40	3.979,71	4.307,11
1325.02.00.00.00	REMUNERAÇÃO DE DEP. BANC. DE RECUR. NÃO VINCULADOS	*	89.676,91	82.093,40	1.718.539,31	173.682,93	593.198,05	1.225.527,13	1.700.613,47
1390.00.00.00.00	OUTRAS RECEITAS PATRIMONIAIS	*	0,00	0,00	0,00	0,00	0,00	0,00	0,00
1600.00.00.00.00	RECEITA DE SERVIÇOS		101.161,00	496.940,39	0,00	483.573,07	196.940,39	20,00	196.940,39
1600.04.00.00.00	SERVIÇOS DE COMUNICAÇÃO		0,00	0,00	0,00	0,00	0,00	0,00	0,00
1600.04.03.00.00	OUTROS SERVIÇOS DE COMUNICAÇÃO	*	0,00	0,00	0,00	0,00	0,00	0,00	0,00
1600.05.00.00.00	SERVIÇOS DE SAÚDE		101.161,00	496.940,39	0,00	483.573,07	196.940,39	0,00	196.940,39
1600.05.99.00.00	OUTROS SERVIÇOS DE SAÚDE	*	101.161,00	496.940,39	0,00	483.573,07	196.940,39	0,00	196.940,39
1600.99.00.00.00	OUTROS SERVIÇOS	*	0,00	0,00	0,00	0,00	0,00	20,00	0,00
1700.00.00.00.00	TRANSFERÊNCIAS CORRENTES		21.765.849,79	24.466.583,98	13.683.858,57	16.716.696,45	23.648.376,97	22.959.192,75	17.758.825,69
1720.00.00.00.00	TRANSFERÊNCIAS INTERGOVERNAMENTAIS		21.765.849,79	24.466.583,98	13.656.858,57	16.713.696,45	23.648.376,97	22.659.192,75	17.698.825,69
1721.00.00.00.00	TRANSFERÊNCIAS DA UNIÃO		9.189.270,61	9.654.619,56	7.149.503,88	7.549.037,02	7.554.318,94	9.520.897,01	9.752.119,97
1721.01.00.00.00	PARTICIPAÇÃO NA RECEITA DA UNIÃO		5.371.351,99	6.255.189,65	3.562.170,95	4.139.847,70	4.082.398,33	5.620.337,53	5.260.892,09
1721.01.02.00.00	COTA-PARTE DO FUNDO DE PARTICIPAÇÃO DOS MUNICÍPIOS	*	5.356.369,16	6.240.553,88	3.546.293,32	4.125.508,02	4.057.051,62	5.589.941,53	5.243.913,80
1721.01.05.00.00	COTA-PARTE DO IMPOSTO SOBRE A PROPRIEDADE TERRITORIAL	*	480,65	1.239,77	492,34	1.058,29	1.284,50	12.883,07	3.084,52
1721.01.12.00.00	COTA-PARTE DO IMPOSTO SOBRE PRODUTOS	*	14.502,18	13.306,00	15.385,29	13.281,39	24.062,21	17.512,93	13.893,77

Washington Luiz de Oliveira Góes
Cpf: 122612623-53
Prefeito

Secretaria de Finanças e Planejamento
Jaime Cavalcante de A. Filho
Secretário

Janaylson Cirilo Lopes de Lima
CPF 724.438.043-72
CRC CE 016708/O-2
Contador

1721.22.00.00.00	TRANSF. DA COMPENSAÇÃO								
	FINANC. PELA EXPLORAÇÃO DE	53.920,94	68.754,92	96.548,04	68.262,21	63.476,88	100.950,56	101.923,49	
1721.22.20.00.00	COTA-PARTE DA COMPENSAÇÃO								
	FINANCEIRA DE RECURSOS *	6.489,42	3.974,80	6.211,05	7.139,89	619,96	10.168,44	19.943,68	
1721.22.30.00.00	COTA-PARTE								
	ROYALTIES-COMPEN.FINANC.PELA *	127,68	15.152,00	32.486,89	0,00	0,00	0,00	20.560,67	
1721.22.50.00.00	COTA-PARTE ROYALTIES PELA								
	PARTICIPAÇÃO ESPECIAL-LEI Nº *	3.371,76	6.147,25	7.763,02	4.423,58	9.362,94	27.430,95	0,00	
1721.22.70.00.00	COTA-PARTE DO FUNDO ESPECIAL								
	DO PETRÓLEO - FEP *	43.932,08	43.480,87	50.087,08	56.698,74	53.493,98	63.351,17	61.419,14	
1721.33.00.00.00	TRANSF. RECURSOS DO SUS -								
	REPASSE FUNDO A FUNDO	2.530.643,15	2.545.616,25	2.694.914,05	2.540.752,84	2.480.099,32	2.748.981,51	2.784.462,42	
1721.33.10.00.00	GESTÃO DO SUS	0,00	0,00	0,00	0,00	0,00	0,00	35.000,00	
1721.33.10.01.00	QUALIFICAÇÃO DA GESTÃO DO								
	SUS *	0,00	0,00	0,00	0,00	0,00	0,00	0,00	
1721.33.10.02.00	IMPLANTAÇÃO DE AÇÕES E								
	SERVIÇOS DE SAÚDE *	0,00	0,00	0,00	0,00	0,00	0,00	0,00	
1721.33.10.99.00	OUTROS PROGRAMAS FINANC. POR								
	TRANSFERÊNCIA DO FUNDO *	0,00	0,00	0,00	0,00	0,00	0,00	35.000,00	
1721.33.11.00.00	ATENÇÃO BÁSICA	1.197.039,00	1.283.839,00	1.406.239,00	1.306.353,00	1.274.242,00	1.437.204,00	1.340.668,00	
1721.33.11.10.00	PISO DE ATENÇÃO BÁSICA FIXO								
	(PAB FIXO) *	463.658,00	463.658,00	463.658,00	463.658,00	463.658,00	545.480,00	490.932,00	
1721.33.11.30.00	PISO DE ATENÇÃO BÁSICA								
	VARIÁVEL (PAB VARIÁVEL)	733.381,00	820.181,00	942.581,00	842.695,00	810.584,00	891.724,00	849.736,00	
1721.33.11.30.01	PAB VARIÁVEL - AGENTES								
	COMUNITÁRIOS DE SAÚDE*	174.881,00	174.881,00	174.881,00	171.395,00	184.884,00	197.624,00	206.836,00	
1721.33.11.30.02	PAB VARIÁVEL - SAÚDE DA								
	FAMÍLIA*	432.000,00	432.000,00	438.400,00	432.000,00	406.400,00	444.800,00	425.600,00	
1721.33.11.30.03	PAB VARIÁVEL - INCENTIVO								
	ADICIONAL PSF*	0,00	0,00	10.000,00	0,00	0,00	10.000,00	0,00	
1721.33.11.30.04	PAB VARIÁVEL - SAÚDE BUCAL *	77.000,00	81.000,00	81.000,00	81.000,00	81.000,00	81.000,00	79.000,00	
1721.33.11.30.05	PAB VARIÁVEL - INCENTIVO								
	ADICIONAL SAÚDE BUCAL*	0,00	14.000,00	0,00	0,00	0,00	0,00	0,00	
1721.33.11.30.06	PAB VARIÁVEL - INCENTIVO DE								
	ATENÇÃO BÁSICA DOS POVOS*	38.300,00	38.300,00	38.300,00	38.300,00	38.300,00	0,00	38.300,00	
1721.33.11.30.99	OUTROS PROGRAMAS FINANC. POR								
	TRANSF. FUNDO A FUNDO*	11.200,00	80.000,00	200.000,00	120.000,00	100.000,00	158.300,00	100.000,00	
1721.33.12.00.00	ATENÇÃO DE MAC AMBULATORIAL								
	E HOSPITALAR	0,00	0,00	0,00	0,00	0,00	0,00	0,00	
1721.33.12.01.00	PROGRAMA DE ASSISTÊNCIA								
	FARMACÉUTICA BÁSICA *	0,00	0,00	0,00	0,00	0,00	0,00	0,00	
1721.33.13.00.00	VIGILÂNCIA EM SAÚDE	128.041,00	181.903,14	157.338,33	147.219,62	134.314,97	172.276,32	147.219,62	
1721.33.13.10.00	VIGILÂNCIA EPIDEMIOLÓGICA E								
	AMBIENTAL EM SAÚDE	118.845,91	156.807,26	126.400,21	131.750,56	118.845,91	156.807,26	131.750,56	
1721.33.13.10.01	CAMPANHA NACIONAL DE								
	VACINAÇÃO*	0,00	0,00	7.554,30	12.904,65	0,00	0,00	12.904,65	
1721.33.13.10.02	INCENTIVO NO ÂMBITO DO								
	PROGRAMA NACIONAL DE HIV, *	0,00	37.961,35	0,00	0,00	0,00	37.961,35	0,00	
1721.33.13.10.03	TETO FINANCEIRO DE								
	VIGILÂNCIA EM SAÚDE - TFVS*	6.461,56	6.461,56	6.461,56	6.461,56	6.461,56	6.461,56	6.461,56	
1721.33.13.10.04	TETO FINANCEIRO DE								
	VIGILÂNCIA EM SAÚDE - TFVS*	112.384,35	112.384,35	112.384,35	112.384,35	112.384,35	112.384,35	112.384,35	
1721.33.13.20.00	VIGILÂNCIA SANITÁRIA	9.195,09	25.091,88	30.938,12	15.469,06	15.469,06	15.469,06	15.469,06	

Washington Luiz de Oliveira Góis
Cpf: 122612623-53
Prefeito

Secretaria de Finanças e Planejamento
Aime Cavalcante de A. Filho
Secretário

Janayilson Cirilo Lopes de Lima
CPF 724.438.043-72
CRC CE 016708/O-2
Contador

1721.33.13.20.01	AÇÕES ESTRUTURANTE DE VIGILÂNCIA SANITÁRIA*	9.195,09	2.763,76	19.772,06	9.886,03	9.886,03	9.886,03	9.886,03
1721.33.13.20.02	PISO ESTRATÉGICO - GERENCIAMENTO DE RISCO DE*	0,00	9.303,56	4.651,78	2.325,89	2.325,89	2.325,89	2.325,89
1721.33.13.20.03	PISO ESTRATÉGICO - GERENCIAMENTO DE RISCO DE*	0,00	13.028,56	6.514,28	3.257,14	3.257,14	3.257,14	3.257,14
1721.33.13.99.00	OUTROS PROGRAMAS FINANC. POR TRANSF. FUNDO A FUNDO *	0,00	0,00	0,00	0,00	0,00	0,00	0,00
1721.33.14.00.00	ASSISTÊNCIA FARMACÊUTICA	1.185.563,15	1.059.874,11	1.111.336,72	1.067.180,22	1.051.542,35	1.119.501,19	1.241.574,80
1721.33.14.10.00	COMPONENTE BÁSICO DA ASSISTÊNCIA FARMACÊUTICA	418.047,84	298.425,80	337.754,41	299.664,91	284.027,04	351.701,91	302.657,04
1721.33.14.10.01	FAEC - ATEND./ACOMP. REAB. FÍSICA, MENTAL, VISUAL E*	0,00	0,00	0,00	0,00	0,00	0,00	0,00
1721.33.14.10.02	FAEC - ATENDIMENTO/ACOMPANHAMENTO*	0,00	0,00	0,00	0,00	0,00	0,00	0,00
1721.33.14.10.03	FAEC - COLETA DE MATERIAL *	0,00	0,00	0,00	0,00	0,00	0,00	0,00
1721.33.14.10.04	FAEC - COLETA/EXAME ANATOMO - PATOLÓGICO M COLO UTERINO*	0,00	0,00	0,00	0,00	0,00	0,00	0,00
1721.33.14.10.05	FAEC - DIAGNÓSTICO EM LABORATÓRIO CLÍNICO*	0,00	0,00	0,00	0,00	0,00	0,00	0,00
1721.33.14.10.06	FAEC - INCENTIVO AO PRÉ-NATAL E NASCIMENTO*	73.549,18	0,00	0,00	0,00	0,00	0,00	0,00
1721.33.14.10.07	FAEC - NEFROLOGIA *	284.027,04	284.027,04	284.027,04	282.288,91	284.027,04	281.399,91	284.027,04
1721.33.14.10.08	FAEC - AIH - ASSISTÊNCIA PRÉ-NATAL*	0,00	0,00	0,00	0,00	0,00	0,00	0,00
1721.33.14.10.09	FAEC - SIA-ACOMPANHAMENTO DE SAÚDE MENTAL (CAPS)*	0,00	0,00	0,00	0,00	0,00	0,00	0,00
1721.33.14.10.10	FAEC - SIA HUMANIZAÇÃO DO PARTO (ASSISTÊNCIA)*	0,00	0,00	0,00	0,00	0,00	0,00	0,00
1721.33.14.10.11	FAEC - SIA-PROGRAMA DE COMBATE AO CÂNCER DE COLO*	0,00	0,00	0,00	0,00	0,00	0,00	0,00
1721.33.14.10.12	FAEC SIA-TERAPIA E PSICOTERAPIA*	0,00	0,00	0,00	0,00	0,00	0,00	0,00
1721.33.14.10.13	FAEC - SIA-TERAPIA RENAL SUBSTITUTIVA*	0,00	0,00	0,00	0,00	0,00	0,00	0,00
1721.33.14.10.14	FAEC SIA-TRIAGEM NEO-NATAL *	0,00	0,00	0,00	0,00	0,00	0,00	0,00
1721.33.14.10.15	FAEC SIA-TUBERCULOSE *	0,00	0,00	0,00	0,00	0,00	0,00	0,00
1721.33.14.10.16	FAEC - MUTIRÃO DE CIRURGIAS ELETIVAS DE MÃOIA*	60.471,62	14.398,76	53.727,37	17.376,00	0,00	34.752,00	0,00
1721.33.14.10.99	OUTROS PROGRAMAS FINANC. POR TRANSF. FUNDO A FUNDO*	0,00	0,00	0,00	0,00	0,00	35.550,00	18.630,00
1721.33.14.20.00	COMPONENTE ESTRATÉGICO DA ASSISTÊNCIA FARMACÊUTICA	767.515,31	761.448,31	773.582,31	767.515,31	767.515,31	767.799,28	938.917,76
1721.33.14.20.01	INCENT. ASSIT. AMBULAT., HOSP E APOIO DIAG. A POP.*	6.067,00	0,00	12.134,00	6.067,00	6.067,00	6.067,00	0,00
1721.33.14.20.02	TETO MUNICIPAL DA MÉDIA E ALTA COMPLEXIDADE AMB. E*	761.448,31	761.448,31	761.448,31	761.448,31	761.448,31	761.732,28	938.917,76
1721.33.14.20.99	OUTROS PROGRAMAS FINANC. POR TRANSF. FUNDO A FUNDO*	0,00	0,00	0,00	0,00	0,00	0,00	0,00
1721.33.15.00.00	GESTÃO DO SUS	20.000,00	20.000,00	20.000,00	20.000,00	20.000,00	20.000,00	20.000,00
1721.33.15.01.00	PROGRAMA FARMÁCIA POPULAR DO BRASIL *	20.000,00	20.000,00	20.000,00	20.000,00	20.000,00	20.000,00	20.000,00
1721.33.15.99.00	OUTROS PROGRAMAS DE FINANC.							

Washington Luiz de Oliveira Costa
Cpf: 222612623-53
Prefeito

Secretaria de Finanças e Planejamento
Jaime Cavalcante de A. Filho
Secretário

Janaylson Cirilo Lopes de Lima
CPF 724.438.043-72
CRC CE 016708/O-2
Contador

1721.34.00.00.00	POR TRANSF. FUNDO A FUNDO *	0,00	0,00	0,00	0,00	0,00	0,00	0,00
1721.34.01.00.00	TRANSFERÊNCIAS DE RECURSOS FUNDO NACION. DO	182.879,75	173.879,75	182.879,75	87.198,50	139.881,25	328.840,83	384.327,75
1721.34.02.00.00	TRANSF.UNIAO-LOAS-PROGR.AÇAO CONTINUADA *	19.000,00	10.000,00	19.000,00	10.000,00	19.000,00	19.000,00	19.000,00
1721.34.04.00.00	TRANS.UNIÃO-PROG.ERRAD.TRABA L.INFAN-PETI *	0,00	0,00	0,00	0,00	0,00	44.000,00	0,00
1721.34.05.00.00	CENTRO DE REFERÊNCIA ESPECIALIZADO DE ASSISTÊNCIA *	2.068,00	2.068,00	2.068,00	2.068,00	0,00	31.136,00	5.068,00
1721.34.06.00.00	CENTRO DE REFERÊNCIA DE ASSISTÊNCIA SOCIAL - CRAS *	7.200,00	7.200,00	7.200,00	7.200,00	7.200,00	38.700,00	16.200,00
1721.34.07.00.00	PROJETO PROJovem ADOLESCENTE *	86.681,25	86.681,25	86.681,25	0,00	86.681,25	86.681,25	190.930,00
1721.34.08.00.00	PISO BÁSICO DE TRANSIÇÃO PT MC-ATENÇÃO AS PESSOAS	40.930,50	40.930,50	40.930,50	40.930,50	0,00	40.930,50	81.861,00
1721.34.09.00.00	PORTADORAS DE DEFICIÊNCIA *	0,00	0,00	0,00	0,00	0,00	0,00	0,00
1721.34.99.00.00	PROGRAMA BOLSA FAMÍLIA *	27.000,00	27.000,00	27.000,00	27.000,00	27.000,00	68.393,08	71.248,75
1721.35.00.00.00	OUTRAS TRANSFERÊNCIAS *	0,00	0,00	0,00	0,00	0,00	0,00	0,00
1721.35.01.00.00	TRANSFERÊNCIA DE RECURSOS DO FUNDO MAC. DE DESENV.	1.027.546,30	588.250,51	590.062,61	690.047,29	736.716,49	698.858,10	1.197.585,74
1721.35.02.00.00	TRANSFERÊNCIAS DO SALÁRIO-EDUCAÇÃO *	245.405,29	222.346,23	224.158,33	253.628,61	237.229,81	249.859,82	244.277,80
1721.35.03.00.00	TRANSFERÊNCIAS DIRETAS DO FNDE - PROG. DINHEIRO DIRETO *	0,00	0,00	0,00	0,00	0,00	0,00	217,50
1721.35.03.10.00	TRANSFERÊNCIAS DIRETA DO FNDE-PROG. NACIONAL	-38.647,59	318.115,60	318.115,60	388.630,00	379.698,00	401.209,60	401.209,60
1721.35.03.20.00	PROGRAMA NACIONAL DE ALIMENTAÇÃO ESCOLAR - PNAE *	314.613,20	314.613,20	314.613,20	19.905,60	0,00	0,00	394.134,40
1721.35.03.30.00	PROGRAMA NACIONAL DE ALIMENTAÇÃO ESCOLAR - *	-356.763,19	0,00	0,00	305.549,20	372.622,80	394.134,40	0,00
1721.35.03.40.00	PROGRAMA NACIONAL DE ALIMENTAÇÃO ESCOLAR - *	3.502,40	3.502,40	3.502,40	24.939,20	7.075,20	7.075,20	7.075,20
1721.35.04.00.00	PROGRAMA NACIONAL DE ALIMENTAÇÃO ESCOLAR - *	0,00	0,00	0,00	38.236,00	0,00	0,00	0,00
1721.35.05.00.00	TRAN.DIR.FNDE REF.AO PROGR.NACIONAL DE APOIO *	47.788,68	47.788,68	47.788,68	47.788,68	47.788,68	47.788,68	47.788,68
1721.35.06.00.00	PROGRAMA PROJovem URBANO *	0,00	0,00	0,00	0,00	0,00	0,00	0,00
1721.35.07.00.00	PROGRAMA BRASIL ALFABETIZADO *	0,00	0,00	0,00	0,00	72.000,00	0,00	0,00
1721.35.99.00.00	PLANO DE AÇÕES ARTICULADAS - PAR *	0,00	0,00	0,00	0,00	0,00	0,00	0,00
1721.36.00.00.00	OUTRAS TRANSF. DIR. FUND. NACIO. DESENVOLVIMENTO DA	772.999,92	0,00	0,00	0,00	0,00	0,00	504.092,16
1721.99.00.00.00	TRANSFERÊNCIA FINANCEIRA DO ICMS - DESONERAÇÃO - LC. Nº *	22.928,48	22.928,48	22.928,48	22.928,48	34.392,74	22.928,48	22.928,48
1721.99.99.00.00	OUTRAS TRANSFERÊNCIAS DA UNIÃO	0,00	0,00	0,00	0,00	17.353,93	0,00	0,00
1722.00.00.00.00	DEMAIS TRANSFERÊNCIAS DA UNIÃO *	0,00	0,00	0,00	0,00	17.353,93	0,00	0,00
1722.01.00.00.00	TRANSFERÊNCIAS DOS ESTADOS PARTICIPAÇÃO NA RECEITA DOS	2.960.164,14	3.273.087,70	2.000.406,71	2.896.707,68	8.454.430,70	5.254.638,44	2.589.659,60
1722.01.01.00.00	ESTADOS	2.960.164,14	3.273.087,70	2.000.406,71	2.896.707,68	8.454.430,70	5.254.638,44	2.589.659,60
1722.01.02.00.00	COTA-PARTE DO ICMS *	2.859.198,39	3.260.410,65	1.808.936,65	2.896.707,68	8.426.020,00	5.146.049,68	2.589.659,60
1722.01.13.00.00	COTA-PARTE DO IPVA *	100.965,75	12.677,05	123.614,24	0,00	28.410,70	0,00	0,00
1722.01.13.00.00	COTA-PARTE DA CONTRIBUIÇÃO							

Washington Luiz de Oliveira Góis
Cpf 122612623-53
Prefeito

Secretaria de Finanças e Planejamento
Irineu Cavalcante de A. Filho
Secretário

Janaylson Cirilo Lopes de Lima
CPF 724.438.043-72
CRC CE 016708/O-2
Contador

1722.33.00.00.00	DE INTERVENÇÃO NO DOMÍNIO TRANSFERÊNCIA DE RECURSOS DO ESTADO P/	*	0,00	0,00	67.855,82	0,00	0,00	108.588,76	0,00
1724.00.00.00.00	TRANSFERÊNCIAS MULTIGOVERNAMENTAIS	*	0,00	0,00	0,00	0,00	0,00	0,00	0,00
1724.01.00.00.00	TRANSF.RECUR.DO FUNDO DE MAN.DESENV. DA EDUCAÇÃO	*	9.616.415,04	11.538.876,72	4.506.947,98	6.267.951,75	7.639.627,33	7.883.657,30	5.357.046,12
1724.02.00.00.00	TRANSFERÊNCIA DE RECURSOS DA COMPLEMENTAÇÃO DA UNIÃO AO	*	9.616.415,04	11.538.876,72	4.506.947,98	6.267.951,75	7.639.627,33	7.883.657,30	5.357.046,12
1730.00.00.00.00	TRANSFERÊNCIAS DE INSTITUIÇÕES PRIVADAS	*	0,00	0,00	0,00	0,00	0,00	0,00	0,00
1730.02.00.00.00	TRANSF DE INSTITUIÇÕES PRIVADAS PARA O	*	0,00	0,00	0,00	0,00	0,00	0,00	0,00
1760.00.00.00.00	TRANSFERÊNCIAS DE CONVÊNIO	*	0,00	0,00	27.000,00	3.000,00	0,00	300.000,00	60.000,00
1761.00.00.00.00	TRANSFERÊNCIAS DE CONVÊNIO COM A UNIÃO E DE SUAS	*	0,00	0,00	0,00	0,00	0,00	0,00	0,00
1761.03.00.00.00	TRANSF.DE CONVÊNIO UNIÃO DESTINADA A PROGRAMA	*	0,00	0,00	0,00	0,00	0,00	0,00	0,00
1761.99.00.00.00	OUTRAS TRANSFERÊNCIAS DE CONVÊNIO DA UNIÃO	*	0,00	0,00	0,00	0,00	0,00	0,00	0,00
1762.00.00.00.00	TRANSFERÊNCIAS DE CONVÊNIO-ESTADOS/DIST.FEDER	*	0,00	0,00	0,00	0,00	0,00	300.000,00	60.000,00
1762.01.00.00.00	TRANSFERÊN.DE CONVÊNIO ESTADOS P/O SISTEMA ÚNICO DE	*	0,00	0,00	0,00	0,00	0,00	300.000,00	60.000,00
1762.02.00.00.00	TRANSF.DE CONVÊNIO DOS ESTADOS DESTINADAS A	*	0,00	0,00	0,00	0,00	0,00	0,00	0,00
1764.00.00.00.00	TRANSFERÊNCIAS DE CONVÊNIO DE INSTITUIÇÕES PRIVADAS	*	0,00	0,00	27.000,00	3.000,00	0,00	0,00	0,00
1900.00.00.00.00	OUTRAS RECEITAS CORRENTES		899.331,45	605.829,44	1.122.868,79	492.624,08	1.486.463,24	284.311,17	373.953,46
1910.00.00.00.00	MULTAS E JUROS DE MORA		205.369,21	158.316,45	166.036,92	187.487,06	154.257,57	147.204,79	179.208,27
1911.00.00.00.00	MULTAS E JUROS DE MORA DOS TRIBUTOS		27.785,52	4.305,69	0,00	12.089,38	23.325,20	36.262,60	19.357,51
1911.38.00.00.00	MULTAS E JUROS DE MORA DO IPTU	*	0,00	0,00	0,00	5.306,50	11.414,61	11.823,14	14.664,30
1911.39.00.00.00	MULTAS E JUROS DE MORA DO ITBI	*	0,00	0,00	0,00	0,00	0,00	0,00	0,00
1911.40.00.00.00	MULTAS E JUROS DE MORA DO ISS	*	27.785,52	4.305,69	0,00	6.747,16	11.910,59	24.439,46	4.693,21
1911.99.00.00.00	MULTAS E JUROS DE MORA DE OUTROS TRIBUTOS		0,00	0,00	0,00	35,72	0,00	0,00	0,00
1911.99.01.00.00	MULTAS E JUROS DE MORA DE OUTROS TRIBUTOS	*	0,00	0,00	0,00	35,72	0,00	0,00	0,00
1912.00.00.00.00	MULTAS E JUROS DE MORA DAS CONTRIBUIÇÕES		0,00	0,00	0,00	0,00	0,00	0,00	0,00
1912.29.00.00.00	MULT.E JUROS DE MORA DAS CONTRIB.P/		0,00	0,00	0,00	0,00	0,00	0,00	0,00
1912.29.02.00.00	MULT.E JUROS DE MORA DA CONTRIB.DO	*	0,00	0,00	0,00	0,00	0,00	0,00	0,00
1913.00.00.00.00	MULTAS E JUROS DE MORA DA DÍVIDA ATIVA DOS TRIBUTOS		7.433,09	6.074,52	805,24	18.419,17	5.214,03	7.487,29	9.867,75
1913.11.00.00.00	MULTAS E JUROS DE MORA DA DÍVIDA ATIVA DO IPTU	*	7.086,08	5.631,89	0,00	17.003,68	5.073,53	6.963,06	8.225,87
1913.13.00.00.00	MULTAS E JUROS DE MORA								

Washington Luiz de Oliveira Góis
Cpf:122612623-53
Prefeito

Plano e Planejamento
Cavalcante de A. Filho
Secretário

Janaylson Cirilo Lopes de Lima
CPF 724.438.043-72
CRC CE 016708/O-2
Contador

1913.99.00.00.00	DIVIDA ATIVA DO ISS	62,49	420,41	0,00	311,49	0,00	0,00	0,00
	MULTAS E JUROS DE MORA DA							
	DÍVIDA ATIVA DE OUTROS	284,52	22,22	805,24	1.104,00	140,50	524,23	1.641,88
1919.00.00.00.00	MULTAS DE OUTRAS ORIGENS	170.150,60	147.936,24	165.231,68	156.978,51	125.718,34	103.454,90	149.983,01
1919.15.00.00.00	MULTAS PREVISTAS NA							
	LEGISLAÇÃO DO TRÂNSITO	161.487,85	141.786,46	153.723,35	151.182,41	120.944,01	98.300,49	117.493,41
1919.35.00.00.00	MULTAS POR DANOS AO MEIO							
	AMBIENTE	647,37	2.556,02	0,00	0,00	0,00	0,00	0,00
1919.48.00.00.00	MULTAS APLICADAS PELOS							
	TRIBUNAIS DE CONTAS	3.812,66	3.395,03	3.877,17	4.320,79	753,74	753,74	753,74
1919.99.00.00.00	OUTRAS MULTAS	4.202,72	198,73	7.631,16	1.475,31	4.020,59	4.400,67	31.735,86
1920.00.00.00.00	INDENIZAÇÕES E RESTITUIÇÕES	0,00	0,00	11.794,77	5.123,57	800.427,32	0,00	21.468,23
1921.00.00.00.00	INDENIZAÇÕES	0,00	0,00	0,00	0,00	800.427,32	0,00	0,00
1921.99.00.00.00	OUTRAS INDENIZAÇÕES	0,00	0,00	0,00	0,00	800.427,32	0,00	0,00
1922.00.00.00.00	RESTITUIÇÕES	0,00	0,00	11.794,77	5.123,57	0,00	0,00	21.468,23
1922.99.00.00.00	OUTRAS RESTITUIÇÕES	0,00	0,00	11.794,77	5.123,57	0,00	0,00	21.468,23
1930.00.00.00.00	RECEITA DA DÍVIDA ATIVA	292.735,30	271.600,58	240.400,29	216.531,78	452.487,96	108.775,28	144.059,39
1931.00.00.00.00	RECEITA DA DÍVIDA ATIVA							
	TRIBUTÁRIA	292.735,30	271.600,58	240.400,29	216.531,78	452.487,96	108.775,28	144.059,39
1931.11.00.00.00	RECEITA DA DÍVIDA ATIVA DO							
	I.P.T.U.	250.023,57	260.832,75	235.694,60	211.613,95	449.975,21	104.771,33	143.171,42
1931.13.00.00.00	RECEITA DA DÍVIDA ATIVA DO							
	I.S.S.	42.711,73	10.767,83	4.705,69	4.917,83	2.512,75	4.003,95	887,97
1931.99.00.00.00	RECEITA DA DÍVIDA ATIVA DE							
	OUTROS TRIBUTOS	0,00	0,00	0,00	0,00	0,00	0,00	0,00
1931.99.01.00.00	RECEITA DA DÍVIDA ATIVA DE							
	OUTROS TRIBUTOS - PRINCIPAL	0,00	0,00	0,00	0,00	0,00	0,00	0,00
1932.00.00.00.00	RECEITA DA DÍVIDA ATIVA NÃO							
	TRIBUTÁRIA	0,00	0,00	0,00	0,00	0,00	0,00	0,00
1932.99.00.00.00	RECEITA DA DÍVIDA ATIVA NÃO							
	TRIBUTÁRIA DE OUTRAS	0,00	0,00	0,00	0,00	0,00	0,00	0,00
1932.99.01.00.00	RECEITA DA DÍVIDA ATIVA							
	NÃO-TRIBUTÁRIA DE OUTRAS	0,00	0,00	0,00	0,00	0,00	0,00	0,00
1990.00.00.00.00	RECEITAS CORRENTES DIVERSAS	401.226,94	175.912,41	704.636,81	83.481,67	79.290,39	28.331,10	29.217,57
1990.02.00.00.00	RECEITA DE ÔNUS DE							
	SUCUMBÊNCIA DE AÇÕES	7.723,55	4.822,00	610,85	1.558,00	6.379,00	1.227,00	1.053,00
1990.02.01.00.00	RECEITA DE HONORÁRIOS DE							
	ADVOGADOS	0,00	0,00	0,00	0,00	0,00	0,00	0,00
1990.02.02.00.00	RECEITA DE ÔNUS DE							
	SUCUMBÊNCIA	7.723,55	4.822,00	610,85	1.558,00	6.379,00	1.227,00	1.053,00
1990.99.00.00.00	OUTRAS RECEITAS	393.503,39	171.090,41	704.025,96	81.923,67	72.911,39	27.104,10	28.164,57
7000.00.00.00.00	RECEITAS INTRA-ORÇAMENTÁRIAS							
	CORRENTES	0,00	682.336,70	0,00	1.029.052,76	0,00	886.157,10	0,00
7200.00.00.00.00	RECEITAS DE CONTRIBUIÇÕES	0,00	682.336,70	0,00	1.029.052,76	0,00	886.157,10	0,00
7210.00.00.00.00	CONTRIBUIÇÕES SOCIAIS	0,00	682.336,70	0,00	1.029.052,76	0,00	886.157,10	0,00
7210.29.00.00.00	CONTRIBUIÇÕES							
	PREVIDENCIÁRIAS DO REGIME	0,00	682.336,70	0,00	1.029.052,76	0,00	886.157,10	0,00
7210.29.01.00.00	CONTRIBUIÇÃO PATRONAL							
	SERVID. ATIVO CIVIL	0,00	682.336,70	0,00	1.029.052,76	0,00	886.157,10	0,00
9000.00.00.00.00	DEDUÇÕES DA RECEITA	-1.503.344,38	-1.581.277,01	-1.003.530,00	-1.135.511,78	-2.516.352,64	-1.272.356,34	-1.181.485,28
9700.00.00.00.00	DEDUÇÃO DE TRANSFERÊNCIAS							
	CORRENTES	-1.503.344,38	-1.581.277,01	-1.003.530,00	-1.135.511,78	-2.516.352,64	-1.272.356,34	-1.181.485,28
9720.00.00.00.00	DEDUÇÃO DE TRANSFERÊNCIAS							


Washington Luiz de Oliveira Gois
Cpf: 122612522-53
Prefeito


Secretaria de Finanças e Planejamento
Jaime Cavalcante de A. Filho
Secretário


Janaylson Cirilo Lopes de Lima
CPF 724.438.043-72
CRC CE 016708/O-2
Contador

9721.00.00.00.00	INTRAGOVERNAMENTAIS DEDUÇÃO DE TRANSFERÊNCIAS DA UNIÃO	-1.503.344,38	-1.581.277,01	-1.003.530,00	-1.135.511,78	-2.516.352,64	-1.272.356,34	-1.181.485,28	
9721.01.00.00.00	DEDUÇÃO DAS RECEITAS DE TRANSFERÊNCIAS DA UNIÃO	-1.071.050,12	-924.609,21	-717.019,83	-829.898,90	-1.157.495,73	-1.267.770,65	-1.053.985,28	
9721.01.02.00.00	DEDUÇÃO DE RECEITA DO FPM - FUNDEB E REDUTOR FINANCEIRO	-1.071.050,12	-924.609,21	-712.434,14	-825.313,21	-1.146.031,47	-842.770,65	-1.049.399,59	
9721.01.05.00.00	DEDUÇÃO DE RECEITA PARA FORMAÇÃO DO FUNDEB - ITR	-1.070.954,01	-924.361,28	-709.258,63	-825.101,57	-1.135.479,62	-840.194,05	-1.048.782,70	
9721.01.12.00.00	DEDUÇÃO DE RECEITA P/ A FORMAÇÃO DO FUNDEB - IPI	-96,11	-247,93	-98,45	-211,64	-256,96	-2.576,60	-616,89	
9721.36.00.00.00	DEDUÇÃO DE REC.P/FORM.DO FUNDEB-ICMS DESONERAÇÃO LEI	0,00	0,00	-3.077,06	0,00	-10.294,89	0,00	0,00	
9722.00.00.00.00	DEDUÇÃO DE TRANSFERÊNCIAS DOS ESTADOS	-432.294,26	-656.667,80	-286.510,17	-305.612,88	-1.358.856,91	-4.585,69	-127.500,00	
9722.01.00.00.00	DEDUÇÃO DAS RECEITAS DE TRANSFERÊNCIAS DOS ESTADOS	-432.294,26	-656.667,80	-286.510,17	-305.612,88	-1.358.856,91	-4.585,69	-127.500,00	
9722.01.01.00.00	DEDUÇÃO DE RECEITA P/ FORMAÇÃO DO FUNDEB - ICMS	-432.294,26	-656.667,80	-261.787,32	-305.612,88	-1.330.446,21	-4.585,69	-127.500,00	
9722.01.02.00.00	DEDUÇÃO DE RECEITA PARA FORMAÇÃO DO FUNDEB - IPVA	0,00	0,00	-24.722,85	0,00	-28.410,70	0,00	0,00	
DEDUÇÕES DE RECEITAS (II)									
1210.00.00.00.00	CONTRIBUIÇÕES SOCIAIS	0,00	722.714,81	0,00	855.370,21	0,00	662.647,75	0,00	
1210.01.00.00.00	CONTRIBUIÇÃO SOCIAL PARA O FINANCIAMENTO DA SEGURIDADE	0,00	0,00	0,00	0,00	0,00	0,00	0,00	
1210.01.02.00.00	RECEITA DE PARCELAMENTOS-CONTRIB. PARA	0,00	0,00	0,00	0,00	0,00	0,00	0,00	
1210.29.07.00.00	CONTRIBUIÇÃO DE SERVIDOR ATIVO P/REGIME PRÓPRIO DE	0,00	722.714,81	0,00	855.370,21	0,00	662.647,75	0,00	
7210.00.00.00.00	CONTRIBUIÇÕES SOCIAIS	0,00	682.336,70	0,00	1.029.052,76	0,00	886.157,10	0,00	

DEDUÇÕES DE DESPESAS (III)

RECEITA CORRENTE LÍQUIDA (I - II - III) |23.496.684,56|27.680.057,43|20.036.159,39|20.326.854,09|25.985.614,79| 26.839.218,33| 23.478.052,05

ESPECIFICAÇÃO	EVOLUÇÃO DA RECEITA REALIZADA NOS ÚLTIMOS 12 MESES						
	Dez 2009	Jan 2010	Fev 2010	Mar 2010	Abr 2010	TOTAL (ÚLTIMOS 12 MESES)	PREVISÃO ATUALIZADA

RECEITAS CORRENTES (I)

1000.00.00.00.00	RECEITAS CORRENTES	33.459.043,36	26.549.889,89	19.477.043,44	25.394.129,48	24.456.924,36	307.016.714,81	304.178.299,00
1100.00.00.00.00	RECEITA TRIBUTÁRIA	1.946.557,72	2.632.043,89	973.054,16	1.610.859,69	1.112.376,86	22.181.450,66	19.155.276,00
1110.00.00.00.00	IMPOSTOS	1.900.194,48	2.492.891,09	911.744,50	1.470.934,54	1.023.274,45	18.840.266,92	18.264.373,00
1112.00.00.00.00	IMPOSTO SOBRE O PATRIMÔNIO E A RENDA	1.016.100,94	1.450.333,92	206.315,39	441.122,85	315.424,60	7.580.166,55	9.547.724,00


Washington Luiz de Oliveira Góis
Cpf: 122612623-53
Prefeito


Secretaria de Finanças e Planejamento
Jaime Cavalcante de A. Filho
Secretário


Janaylson Cirilo Lopes de Lima
CPF 724.438.043-72
CRC CE 016708/O-2
Contador


1112.02.00.00.00	IMPOSTO SOBRE A PROPRIEDADE PREDIAL TERRITORIAL URBANA	*	178.828,45	1.199.156,16	14.619,80	78.995,97	87.524,23	4.272.156,65	4.218.494,00
1112.04.00.00.00	IMPOSTO RENDA PROV. DE QUALQUER NATUREZA		593.695,79	125.916,19	91.051,93	98.288,57	106.921,42	1.469.973,75	3.886.256,00
1112.04.31.00.00	IMPOSTO DE RENDA RETIDO NAS FONTES SOBRE RENDIMENTOS DO	*	377.625,95	125.916,19	91.051,93	98.288,57	106.921,42	1.216.914,60	2.300.000,00
1112.04.34.00.00	IMPOSTO DE RENDA RETIDO NAS FONTES SOBRE OUTROS	*	216.069,84	0,00	0,00	0,00	0,00	253.059,15	1.586.256,00
1112.08.00.00.00	IMPOSTO SOBRE TRANSMISSÃO DE BENS IMÓVEIS - ITBI	*	243.576,70	125.261,57	120.643,66	263.838,31	120.978,95	1.838.036,15	1.442.974,00
1113.00.00.00.00	IMPOSTO SOBRE PRODUÇÃO E A CIRCULAÇÃO		884.093,54	1.042.557,17	685.429,11	1.029.811,69	707.849,85	11.260.100,37	8.716.649,00
1113.05.00.00.00	IMPOSTO SOBRE SERVIÇOS DE QUALQUER NATUREZA	*	884.093,54	1.042.557,17	685.429,11	1.029.811,69	707.849,85	11.260.100,37	8.716.649,00
1120.00.00.00.00	TAXAS		46.363,24	139.152,80	61.309,66	139.925,15	89.102,41	3.341.183,74	890.903,00
1121.00.00.00.00	TAXAS PELO EXERCÍCIO PODER DE POLÍCIA		36.944,25	123.991,80	49.090,22	101.482,63	83.864,21	3.220.624,27	790.903,00
1121.17.00.00.00	TAXA DE FISCALIZAÇÃO DE VIGILÂNCIA SANITÁRIA	*	419,73	24.371,04	13.846,20	0,00	0,00	78.490,01	200.000,00
1121.21.00.00.00	TAXA DE CONTROLE E FISCALIZAÇÃO AMBIENTAL	*	1.236,58	2.873,70	8.593,18	1.887,17	4.864,90	41.868,83	60.000,00
1121.25.00.00.00	TAXA DE LICENÇA PARA FUNCION. ESTABELEC. COMERC. IND	*	9.556,63	26.708,09	26.158,80	79.702,09	32.261,11	308.674,85	260.000,00
1121.29.00.00.00	TAXA DE LICENÇA PARA EXECUÇÃO DE OBRAS	*	20.682,66	13.405,92	404,72	13.263,34	3.524,81	200.443,29	200.000,00
1121.36.00.00.00	TAXA DE APREENSÃO, DEPÓSITO OU LIBERAÇÃO DE ANIMAIS	*	633,08	3.288,56	0,00	2.789,18	2.093,98	18.765,97	30.000,00
1121.99.00.00.00	OUTRAS TAXAS PELO EXERCÍCIO DO PODER DE POLÍCIA	*	4.415,57	53.344,49	87,32	3.840,85	41.119,41	2.572.381,32	40.903,00
1122.00.00.00.00	TAXAS PELA PRESTAÇÃO DE SERVIÇOS		9.418,99	15.161,00	12.219,44	38.442,52	5.238,20	120.559,47	100.000,00
1122.28.00.00.00	TAXA DE CEMITERIOS	*	400,00	300,00	200,00	600,00	300,00	11.335,71	30.000,00
1122.99.00.00.00	OUTRAS TAXAS PELA PRESTAÇÃO DE SERVIÇOS	*	9.018,99	14.861,00	12.019,44	37.842,52	4.938,20	109.223,76	70.000,00
1200.00.00.00.00	RECEITAS DE CONTRIBUIÇÕES		1.686.635,20	959.797,07	948.684,90	963.186,81	969.829,51	13.634.696,76	14.103.867,00
1210.00.00.00.00	CONTRIBUIÇÕES SOCIAIS		825.026,55	0,00	0,00	0,00	0,00	3.065.759,32	4.538.785,00
1210.01.00.00.00	CONTRIBUIÇÃO SOCIAL PARA O FINANCIAMENTO DA SEGURIDADE		1.784,68	0,00	0,00	0,00	0,00	1.784,68	200.000,00
1210.01.02.00.00	RECEITA DE PARCELAMENTOS-CONTRIB. PARA	*	1.784,68	0,00	0,00	0,00	0,00	1.784,68	200.000,00
1210.29.00.00.00	CONTRIBUIÇÕES P/ REGIME PRÓPRIO DE PREVIDÊNCIA DO		823.241,87	0,00	0,00	0,00	0,00	3.063.974,64	4.338.785,00
1210.29.07.00.00	CONTRIBUIÇÃO DE SERVIDOR ATIVO P/REGIME PRÓPRIO DE	*	823.241,87	0,00	0,00	0,00	0,00	3.063.974,64	4.338.785,00
1220.00.00.00.00	CONTRIBUIÇÕES ECONÔMICAS		861.608,65	959.797,07	948.684,90	963.186,81	969.829,51	10.568.937,44	9.565.082,00
1220.29.00.00.00	CONTRIBUIÇÃO PARA O CUSTEIO DO SERVIÇO DE ILUMINAÇÃO	*	861.608,65	959.797,07	948.684,90	963.186,81	969.829,51	10.568.937,44	9.565.082,00
1300.00.00.00.00	RECEITA PATRIMONIAL		1.518.666,54	77.896,72	1.978.277,51	151.833,79	133.193,73	11.786.089,89	6.163.453,00
1310.00.00.00.00	RECEITAS IMOBILIÁRIAS		0,00	0,00	0,00	0,00	0,00	0,00	13.079,00
1311.00.00.00.00	ALUGUEIS	*	0,00	0,00	0,00	0,00	0,00	0,00	10.079,00
1319.00.00.00.00	OUTRAS RECEITAS IMOBILIÁRIAS	*	0,00	0,00	0,00	0,00	0,00	0,00	3.000,00
1320.00.00.00.00	RECEITAS DE VALORES IMOBILIÁRIOS		1.518.666,54	77.896,72	1.978.277,51	151.833,79	133.193,73	11.786.089,89	6.149.284,00

Washington Luiz de Oliveira Góes
Washington Luiz de Oliveira Góes
Cpf: 12261222/53
Prefeito

Jaime Cavalcante de A. Filho
Secretaria de Finanças e Planejamento
Jaime Cavalcante de A. Filho
Secretário

Janaylson Cino Lopes de Lima
Janaylson Cino Lopes de Lima
CPF 724.438.043-72
CRC CE 016708/O-2
Contador

1325.00.00.00.00	REMUNERAÇÃO DE DEPÓSITOS								
	BANCÁRIOS	1.518.666,54	77.896,72	1.978.277,51	151.833,79	133.193,73	11.786.089,89	6.149.284,00	
1325.01.00.00.00	REMUNERAÇÃO DE DEPÓSITOS DE RECURSOS VINCULADOS	653.058,53	47.608,15	38.937,86	40.493,67	30.235,80	3.153.224,41	5.649.284,00	
1325.01.01.00.00	REC. DE REM. DE DEP. BANC. DE REC. VINC. - ROYALTIES	0,00	0,00	0,00	0,00	0,00	23,41	1.000,00	
1325.01.02.00.00	REC. DE REM. DE DEP. BANC. DE REC. VINC. - FUNDEB	24.525,83	21.610,80	16.714,58	17.900,66	14.643,87	512.494,28	2.177.824,00	
1325.01.03.00.00	REC. DE REM. DE DEP. BANC. DE REC. VINC. - FUNDO DE	0,00	0,00	0,00	0,00	0,00	1.086,95	20.000,00	
1325.01.04.00.00	REC. DE REM. DE DEP. BANC. DE REC. VINC. - RPPS	597.818,75	0,00	0,00	0,00	0,00	2.293.334,81	3.190.460,00	
1325.01.05.00.00	REC. DE REM. DE DEP. BANC. DE REC. VINC. - MDE	30.591,09	25.997,35	22.223,28	22.593,01	15.591,93	314.233,44	210.000,00	
1325.01.99.00.00	REM. DE OUTROS DEP. BANC. DE RECUR. VINCULADO	122,86	0,00	0,00	0,00	0,00	32.051,52	50.000,00	
1325.02.00.00.00	REMUNERAÇÃO DE DEP. BANC. DE RECUR. NÃO VINCULADOS	865.608,01	30.288,57	1.939.339,65	111.340,12	102.957,93	8.632.865,48	500.000,00	
1390.00.00.00.00	OUTRAS RECEITAS PATRIMONIAIS	0,00	0,00	0,00	0,00	0,00	0,00	1.090,00	
1600.00.00.00.00	RECEITA DE SERVIÇOS	50.934,09	0,00	6.457,86	12.653,77	0,00	1.545.620,96	1.301.500,00	
1600.04.00.00.00	SERVIÇOS DE COMUNICAÇÃO	0,00	0,00	0,00	0,00	0,00	0,00	1.000,00	
1600.04.03.00.00	OUTROS SERVIÇOS DE COMUNICAÇÃO	0,00	0,00	0,00	0,00	0,00	0,00	1.000,00	
1600.05.00.00.00	SERVIÇOS DE SAÚDE	50.934,09	0,00	6.457,86	0,00	0,00	1.532.947,19	1.300.000,00	
1600.05.99.00.00	OUTROS SERVIÇOS DE SAÚDE	50.934,09	0,00	6.457,86	0,00	0,00	1.532.947,19	1.300.000,00	
1600.99.00.00.00	OUTROS SERVIÇOS	0,00	0,00	0,00	12.653,77	0,00	12.673,77	500,00	
1700.00.00.00.00	TRANSFERÊNCIAS CORRENTES	27.321.206,78	22.370.739,41	15.202.095,84	22.043.229,61	21.889.971,21	249.826.627,05	253.796.773,00	
1720.00.00.00.00	TRANSFERÊNCIAS INTERGOVERNAMENTAIS	26.832.268,78	21.368.433,01	14.517.626,05	21.923.229,61	21.671.245,21	246.922.186,86	253.066.634,00	
1721.00.00.00.00	TRANSFERÊNCIAS DA UNIÃO	11.237.703,97	8.537.036,74	7.656.639,83	9.213.062,07	9.384.831,98	106.399.041,58	114.748.593,00	
1721.01.00.00.00	PARTICIPAÇÃO NA RECEITA DA UNIÃO	8.131.939,87	4.342.184,91	5.305.183,08	3.945.416,34	4.723.317,77	60.740.230,21	64.495.166,00	
1721.01.02.00.00	COTA-PARTE DO FUNDO DE PARTICIPAÇÃO DOS MUNICÍPIOS	8.110.047,73	4.320.397,51	5.285.410,60	3.926.299,67	4.704.296,08	60.506.082,92	64.275.404,00	
1721.01.05.00.00	COTA-PARTE DO IMPOSTO SOBRE A PROPRIEDADE TERRITORIAL	1.723,55	1.693,15	223,88	1.244,51	185,58	25.593,81	24.171,00	
1721.01.12.00.00	COTA-PARTE DO IMPOSTO SOBRE PRODUTOS	20.168,59	20.094,25	19.548,60	17.872,16	18.836,11	208.553,48	195.591,00	
1721.22.00.00.00	TRANSF. DA COMPENSAÇÃO FINANC. PELA EXPLORAÇÃO DE	112.779,23	64.755,42	108.574,34	96.241,78	89.395,16	1.025.582,97	1.239.500,00	
1721.22.20.00.00	COTA-PARTE DA COMPENSAÇÃO FINANCEIRA DE RECURSOS	8.757,42	589,24	16.135,96	8.695,07	8.215,56	96.940,49	65.000,00	
1721.22.30.00.00	COTA-PARTE ROYALTIES-COMPEN.FINANC.PELA	36.565,96	0,00	18.381,74	19.521,88	18.921,61	161.718,43	300.000,00	
1721.22.50.00.00	COTA-PARTE ROYALTIES PELA PARTICIPAÇÃO ESPECIAL-LEI Nº	10.578,77	7.129,11	15.311,96	7.257,77	6.501,34	105.278,45	74.500,00	
1721.22.70.00.00	COTA-PARTE DO FUNDO ESPECIAL DO PETRÓLEO - FEP	56.877,08	57.037,07	58.744,68	60.767,06	55.756,65	661.645,60	800.000,00	
1721.33.00.00.00	TRANSF. RECURSOS DO SUS - REPASSE FUNDO A FUNDO	2.503.791,82	3.162.269,20	1.729.400,60	3.672.513,27	3.798.727,77	33.192.172,20	35.587.880,00	
1721.33.10.00.00	GESTÃO DO SUS	0,00	0,00	0,00	0,00	0,00	35.000,00	420.000,00	
1721.33.10.01.00	QUALIFICAÇÃO DA GESTÃO DO SUS	0,00	0,00	0,00	0,00	0,00	0,00	30.000,00	


Washington Luiz de Oliveira Góis
Cpf: 22512823-53
Prefeito


Secretaria de Finanças e Planejamento
Jaime Cavalcante de A. Filho
Secretário


Janaylson Cirilo Lopes de Lima
CPF 724.438.043-72
CRC CE 016708/O-2
Contador


1721.33.10.02.00	IMPLANTAÇÃO DE AÇÕES E SERVIÇOS DE SAÚDE *	0,00	0,00	0,00	0,00	0,00	0,00	90.000,00
1721.33.10.99.00	OUTROS PROGRAMAS FINANC. POR TRANSFERÊNCIA DO FUNDO *	0,00	0,00	0,00	0,00	0,00	35.000,00	300.000,00
1721.33.11.00.00	ATENÇÃO BÁSICA	1.517.271,00	1.300.010,00	490.932,00	1.748.164,00	1.368.015,00	15.669.976,00	17.047.298,00
1721.33.11.10.00	PISO DE ATENÇÃO BÁSICA FIXO (PAB FIXO) *	490.932,00	490.932,00	490.932,00	490.932,00	490.932,00	5.809.362,00	6.226.478,00
1721.33.11.30.00	PISO DE ATENÇÃO BÁSICA VARIÁVEL (PAB VARIÁVEL)	1.026.339,00	809.078,00	0,00	1.257.232,00	877.083,00	9.860.614,00	10.820.820,00
1721.33.11.30.01	PAB VARIÁVEL - AGENTES COMUNITÁRIOS DE SAÚDE*	188.139,00	180.978,00	0,00	346.332,00	151.683,00	2.152.514,00	2.000.000,00
1721.33.11.30.02	PAB VARIÁVEL - SAÚDE DA FAMÍLIA*	425.600,00	412.800,00	0,00	793.600,00	348.800,00	4.992.000,00	4.700.000,00
1721.33.11.30.03	PAB VARIÁVEL - INCENTIVO ADICIONAL PSF*	0,00	0,00	0,00	0,00	0,00	20.000,00	120.000,00
1721.33.11.30.04	PAB VARIÁVEL - SAÚDE BUCAL *	79.000,00	77.000,00	0,00	79.000,00	140.000,00	936.000,00	810.700,00
1721.33.11.30.05	PAB VARIÁVEL - INCENTIVO ADICIONAL SAÚDE BUCAL*	0,00	0,00	0,00	0,00	0,00	14.000,00	30.000,00
1721.33.11.30.06	PAB VARIÁVEL - INCENTIVO DE ATENÇÃO BÁSICA DOS POVOS*	38.300,00	38.300,00	0,00	38.300,00	76.600,00	421.300,00	2.560.120,00
1721.33.11.30.99	OUTROS PROGRAMAS FINANC. POR TRANSF. FUNDO A FUNDO*	295.300,00	100.000,00	0,00	0,00	160.000,00	1.324.800,00	600.000,00
1721.33.12.00.00	ATENÇÃO DE MAC AMBULATORIAL E HOSPITALAR	0,00	0,00	0,00	0,00	0,00	0,00	500.000,00
1721.33.12.01.00	PROGRAMA DE ASSISTÊNCIA FARMACÊUTICA BÁSICA *	0,00	0,00	0,00	0,00	0,00	0,00	500.000,00
1721.33.13.00.00	VIGILÂNCIA EM SAÚDE	15.469,06	300.382,72	15.523,80	174.861,86	244.913,66	1.819.464,10	2.754.582,00
1721.33.13.10.00	VIGILÂNCIA EPIDEMIOLÓGICA E AMBIENTAL EM SAÚDE	0,00	244.913,66	15.523,80	174.861,86	244.913,66	1.621.420,65	1.618.000,00
1721.33.13.10.01	CAMPANHA NACIONAL DE VACINAÇÃO*	0,00	0,00	15.523,80	0,00	0,00	48.887,40	50.000,00
1721.33.13.10.02	INCENTIVO NO ÂMBITO DO PROGRAMA NACIONAL DE HIV, *	0,00	0,00	0,00	37.961,35	0,00	113.884,05	140.000,00
1721.33.13.10.03	TETO FINANCEIRO DE VIGILÂNCIA EM SAÚDE - TFVS*	0,00	12.923,12	0,00	6.461,56	12.923,12	77.538,72	78.000,00
1721.33.13.10.04	TETO FINANCEIRO DE VIGILÂNCIA EM SAÚDE - TFVS*	0,00	231.990,54	0,00	130.438,95	231.990,54	1.381.110,48	1.350.000,00
1721.33.13.20.00	VIGILÂNCIA SANITÁRIA	15.469,06	15.469,06	0,00	0,00	0,00	158.043,45	323.920,00
1721.33.13.20.01	AÇÕES ESTRUTURANTE DE VIGILÂNCIA SANITÁRIA*	9.886,03	9.886,03	0,00	0,00	0,00	91.047,09	117.500,00
1721.33.13.20.02	PISO ESTRATÉGICO - GERENCIAMENTO DE RISCO DE*	2.325,89	2.325,89	0,00	0,00	0,00	27.910,68	26.420,00
1721.33.13.20.03	PISO ESTRATÉGICO - GERENCIAMENTO DE RISCO DE*	3.257,14	3.257,14	0,00	0,00	0,00	39.085,68	180.000,00
1721.33.13.99.00	OUTROS PROGRAMAS FINANC. POR TRANSF. FUNDO A FUNDO *	0,00	40.000,00	0,00	0,00	0,00	40.000,00	812.662,00
1721.33.14.00.00	ASSISTÊNCIA FARMACÊUTICA	951.051,76	1.541.876,48	1.222.944,80	1.729.487,41	2.145.799,11	15.427.732,10	14.541.000,00
1721.33.14.10.00	COMPONENTE BÁSICO DA ASSISTÊNCIA FARMACÊUTICA	0,00	596.891,72	284.027,04	478.435,65	313.547,04	3.965.180,40	6.081.000,00
1721.33.14.10.01	FAEC - ATEND./ACOMP. REAB. FÍSICA, MENTAL, VISUAL E*	0,00	0,00	0,00	0,00	0,00	0,00	1.000,00
1721.33.14.10.02	FAEC - ATENDIMENTO/ACOMPANHAMENTO*	0,00	0,00	0,00	0,00	0,00	0,00	50.000,00


Washington Luiz de Oliveira Gois
CPF: 22612623-53
Prefeito


Secretaria de Finanças e Planejamento
Jaime Cavalcante de A. Filho
Secretário


Janaylson Cláudio Lopes de Lima
CPF 724.438.043-72
CRC CE 01670810-2
Contador

1721.33.14.10.03	FAEC - COLETA DE MATERIAL *	0,00	0,00	0,00	0,00	0,00	0,00	3.000,00
1721.33.14.10.04	FAEC - COLETA/EXAME ANATOMO - PATOLÓGICO M COLO UTERINO*	0,00	0,00	0,00	0,00	0,00	0,00	20.000,00
1721.33.14.10.05	FAEC - DIAGNÓSTICO EM LABORATÓRIO CLÍNICO*	0,00	0,00	0,00	0,00	0,00	0,00	10.000,00
1721.33.14.10.06	FAEC - INCENTIVO AO PRÉ-NATAL E NASCIMENTO*	0,00	0,00	0,00	0,00	0,00	73.549,18	130.000,00
1721.33.14.10.07	FAEC - NEFROLOGIA *	0,00	565.391,72	284.027,04	284.027,04	284.027,04	3.401.296,86	4.560.000,00
1721.33.14.10.08	FAEC - AIH - ASSISTÊNCIA PRÉ-NATAL*	0,00	0,00	0,00	0,00	0,00	0,00	1.000,00
1721.33.14.10.09	FAEC - SIA-ACOMPANHAMENTO DE SAÚDE MENTAL (CAPS)*	0,00	0,00	0,00	0,00	0,00	0,00	80.000,00
1721.33.14.10.10	FAEC - SIA HUMANIZAÇÃO DO PARTO (ASSISTÊNCIA)*	0,00	0,00	0,00	0,00	0,00	0,00	6.000,00
1721.33.14.10.11	FAEC - SIA-PROGRAMA DE COMBATE AO CÂNCER DE COLO*	0,00	0,00	0,00	0,00	0,00	0,00	20.000,00
1721.33.14.10.12	FAEC SIA-TERAPIA E PSICOTERAPIA*	0,00	0,00	0,00	0,00	0,00	0,00	1.000,00
1721.33.14.10.13	FAEC - SIA-TERAPIA RENAL SUBSTITUTIVA*	0,00	0,00	0,00	0,00	0,00	0,00	200.000,00
1721.33.14.10.14	FAEC SIA-TRIAGEM NEO-NATAL *	0,00	0,00	0,00	0,00	0,00	0,00	1.000,00
1721.33.14.10.15	FAEC SIA-TUBERCULOSE *	0,00	0,00	0,00	0,00	0,00	0,00	3.000,00
1721.33.14.10.16	FAEC - MUTIRÃO DE CIRURGIAS ELETIVAS DE MÁDIA*	0,00	0,00	0,00	92.223,61	0,00	272.949,36	315.000,00
1721.33.14.10.99	OUTROS PROGRAMAS FINANC. POR TRANSF. FUNDO A FUNDO*	0,00	31.500,00	0,00	102.185,00	29.520,00	217.385,00	690.000,00
1721.33.14.20.00	COMPONENTE ESTRATÉGICO DA ASSISTÊNCIA FARMACÉUTICA	951.051,76	944.984,76	938.917,76	1.251.051,76	1.832.252,07	11.462.551,70	8.460.000,00
1721.33.14.20.01	INCENT. ASSIT. AMBULAT., HOSP E APOIO DIAG. A POP.*	12.134,00	6.067,00	0,00	12.134,00	6.067,00	72.804,00	75.000,00
1721.33.14.20.02	TETO MUNICIPAL DA MÉDIA E ALTA COMPLEXIDADE AMB. E*	938.917,76	938.917,76	938.917,76	1.238.917,76	1.826.185,07	11.389.747,70	7.887.000,00
1721.33.14.20.99	OUTROS PROGRAMAS FINANC. POR TRANSF. FUNDO A FUNDO*	0,00	0,00	0,00	0,00	0,00	0,00	500.000,00
1721.33.15.00.00	GESTÃO DO SUS	20.000,00	20.000,00	0,00	20.000,00	40.000,00	240.000,00	325.000,00
1721.33.15.01.00	PROGRAMA FARMÁCIA POPULAR DO BRASIL *	20.000,00	20.000,00	0,00	20.000,00	40.000,00	240.000,00	275.000,00
1721.33.15.99.00	OUTROS PROGRAMAS DE FINANC. POR TRANSF. FUNDO A FUNDO *	0,00	0,00	0,00	0,00	0,00	0,00	50.000,00
1721.34.00.00.00	TRANSFERÊNCIAS DE RECURSOS FUNDO NACION. DO	48.305,80	680.414,97	96.999,05	240.123,55	298.954,33	2.844.685,28	2.933.852,00
1721.34.01.00.00	TRANSF.UNIAO-LOAS-PROGR.AÇÃO CONTINUADA *	0,00	28.000,00	10.000,00	29.000,00	28.000,00	210.000,00	225.000,00
1721.34.02.00.00	TRANS.UNIÃO-PROG.ERRAD.TRABA L.INFAN-PETI *	4.000,00	8.000,00	0,00	7.000,00	3.000,00	66.000,00	50.000,00
1721.34.04.00.00	CENTRO DE REFERÊNCIA ESPECIALIZADO DE ASSITÊNCIA *	0,00	16.468,00	2.068,00	18.536,00	16.468,00	98.016,00	90.000,00
1721.34.05.00.00	CENTRO DE REFERÊNCIA DE ASSISTÊNCIA SOCIAL - CRAS *	0,00	0,00	0,00	18.000,00	0,00	108.900,00	138.852,00
1721.34.06.00.00	PROJETO PROJovem ADOLESCENTE *	0,00	190.950,00	0,00	8.793,75	97.987,50	922.087,50	1.200.000,00
1721.34.07.00.00	PISO BÁSICO DE TRANSIÇÃO *	0,00	40.930,50	40.930,50	9.861,00	4.930,50	383.166,00	580.000,00
1721.34.08.00.00	PT MC-ATENÇÃO AS PESSOAS PORTADORAS DE DEFICIÊNCIA *	0,00	9.732,80	0,00	9.732,80	4.866,40	24.332,00	60.000,00


Washington Luiz de Oliveira Góes
Cpf: 1226/2623-53
Prefeito


Jaime Cavalcante de A. Filho
Secretário


Janaylson Chilo Lopes de Lima
CPF 724.438.043-72
CRC CE 01670810-2
Contador

1721.34.09.00.00	PROGRAMA BOLSA FAMÍLIA	*	44.305,80	98.672,25	44.000,55	126.000,00	143.701,93	731.322,36	560.000,00
1721.34.99.00.00	OUTRAS TRANSFERÊNCIAS	*	0,00	287.661,42	0,00	13.200,00	0,00	300.861,42	29.600,00
1721.35.00.00.00	TRANSFERÊNCIA DE RECURSOS DO FUNDO NAC. DE DESENV.		417.958,77	265.807,57	394.878,09	1.237.162,46	452.832,28	8.297.706,21	10.167.679,00
1721.35.01.00.00	TRANSFERÊNCIAS DO SALÁRIO-EDUCAÇÃO	*	245.350,81	265.807,57	394.878,09	287.908,03	254.940,67	3.125.791,06	2.960.000,00
1721.35.02.00.00	TRANSFERÊNCIAS DIRETAS DO FNDE - PROG. DINHEIRO DIRETO	*	5.940,00	0,00	0,00	0,00	0,00	6.157,50	150.000,00
1721.35.03.00.00	TRANSFERÊNCIAS DIRETA DO FNDE-PROG. NACIONAL		118.879,20	0,00	0,00	858.900,00	0,00	3.146.110,01	2.796.800,00
1721.35.03.10.00	PROGRAMA NACIONAL DE ALIMENTAÇÃO ESCOLAR - PNAE	*	111.804,00	0,00	0,00	837.972,00	0,00	2.307.655,60	2.194.800,00
1721.35.03.20.00	PROGRAMA NACIONAL DE ALIMENTAÇÃO ESCOLAR -	*	0,00	0,00	0,00	0,00	0,00	715.543,21	500.000,00
1721.35.03.30.00	PROGRAMA NACIONAL DE ALIMENTAÇÃO ESCOLAR -	*	7.075,20	0,00	0,00	20.928,00	0,00	84.675,20	52.000,00
1721.35.03.40.00	PROGRAMA NACIONAL DE ALIMENTAÇÃO ESCOLAR -	*	0,00	0,00	0,00	0,00	0,00	38.236,00	70.000,00
1721.35.04.00.00	TRAN.DIR.FNDE REF.AO		47.788,76	0,00	0,00	90.000,00	60.034,94	532.344,46	330.000,00
1721.35.05.00.00	PROGRAMA PROJovem URBANO	*	0,00	0,00	0,00	0,00	137.445,00	137.445,00	1.500.000,00
1721.35.06.00.00	PROGRAMA BRASIL ALFABETIZADO	*	0,00	0,00	0,00	0,00	0,00	72.000,00	500.000,00
1721.35.07.00.00	PLANO DE AÇÕES ARTICULADAS - PAR	*	0,00	0,00	0,00	0,00	0,00	0,00	567.779,00
1721.35.99.00.00	OUTRAS TRANSF. DIR. FUND. NACIO. DESENVOLVIMENTO DA	*	0,00	0,00	0,00	354,43	421,67	1.277.858,18	2.363.100,00
1721.36.00.00.00	TRANSFERÊNCIA FINANCEIRA DO ICMS - DESONERAÇÃO - LC. Nº	*	22.928,48	21.604,67	21.604,67	21.604,67	21.604,67	281.310,78	301.351,00
1721.99.00.00.00	OUTRAS TRANSFERÊNCIAS DA UNIÃO		0,00	0,00	0,00	0,00	0,00	17.353,93	3.235,00
1721.99.99.00.00	DEMAIS TRANSFERÊNCIAS DA UNIÃO	*	0,00	0,00	0,00	0,00	0,00	17.353,93	3.235,00
1722.00.00.00.00	TRANSFERÊNCIAS DOS ESTADOS		4.772.997,27	5.280.968,23	1.068.375,88	4.478.144,38	4.116.188,99	47.145.769,72	50.495.865,00
1722.01.00.00.00	PARTICIPAÇÃO NA RECEITA DOS ESTADOS		4.772.997,27	5.280.968,23	1.068.375,88	4.478.144,38	4.116.188,99	47.145.769,72	50.398.637,00
1722.01.01.00.00	COTA-PARTE DO ICMS	*	4.534.130,32	5.159.901,39	3.493,24	4.067.140,55	3.655.279,73	44.406.927,38	48.095.923,00
1722.01.02.00.00	COTA-PARTE DO IPVA	*	199.164,98	0,00	1.064.882,64	411.003,83	338.919,52	2.279.638,71	1.845.664,00
1722.01.13.00.00	COTA-PARTE DA CONTRIBUIÇÃO DE INTERVENÇÃO NO DOMÍNIO	*	39.701,97	121.066,84	0,00	0,00	121.989,74	459.203,13	457.050,00
1722.33.00.00.00	TRANSFERÊNCIA DE RECURSOS DO ESTADO P/	*	0,00	0,00	0,00	0,00	0,00	0,00	97.228,00
1724.00.00.00.00	TRANSFERÊNCIAS MULTIGOVERNAMENTAIS		10.821.567,54	7.550.428,04	5.792.610,34	8.232.023,16	8.170.224,24	93.377.375,56	87.822.276,00
1724.01.00.00.00	TRANSF.RECUR.DO FUNDO DE MAN.DESENV. DA EDUCAÇÃO	*	10.605.061,23	6.678.007,27	4.731.618,54	7.446.976,84	5.545.439,19	87.817.625,31	24.499.159,00
1724.02.00.00.00	TRANSFERÊNCIA DE RECURSOS DA COMPLEMENTAÇÃO DA UNIÃO AO	*	216.506,31	872.420,77	1.060.991,80	785.046,32	2.624.785,05	5.559.750,25	63.323.017,00
1730.00.00.00.00	TRANSFERÊNCIAS DE INSTITUIÇÕES PRIVADAS		0,00	40.000,00	0,00	0,00	0,00	40.000,00	0,00
1730.02.00.00.00	TRANSF DE INSTITUIÇÕES PRIVADAS PARA O	*	0,00	40.000,00	0,00	0,00	0,00	40.000,00	0,00
1760.00.00.00.00	TRANSFERÊNCIAS DE CONVÊNIO		488.938,00	962.306,40	684.469,79	120.000,00	218.726,00	2.864.440,19	730.139,00
1761.00.00.00.00	TRANSFERÊNCIAS DE CONVÊNIO								


Washington Luiz de Oliveira Gals
CPF: 122612623-53
Prefeito


Secretaria de Finanças e Planejamento
Jaime Cavalcante de A. Filho
Secretário


Janaylson Cirilo Lopes de Lima
CPF 724.438.043-72
CRC CE 016708/O-2
Contador

LRP, Art.53, inciso I, anexo III

Valores em R\$

1761.03.00.00.00	COM A UNIÃO E DE SUAS TRANSF.DE CONVÊNIO UNIAO DESTINADA A PROGRAMA	0,00	962.306,40	500.000,00	0,00	0,00	1.462.306,40	29.776,00
1761.99.00.00.00	OUTRAS TRANSFERÊNCIAS DE CONVÊNIO DA UNIAO	0,00	0,00	0,00	0,00	0,00	0,00	29.776,00
1762.00.00.00.00	TRANSFERÊNCIAS DE CONVÊNIO-ESTADOS/DIST.FEDER	0,00	962.306,40	500.000,00	0,00	0,00	1.462.306,40	0,00
1762.01.00.00.00	TRANSFERÊN.DE CONVÊNIO ESTADOS P/O SISTEMA ÚNICO DE TRANSF.DE CONVÊNIO DGS	488.938,00	0,00	184.469,79	120.000,00	218.726,00	1.372.133,79	668.723,00
1762.02.00.00.00	ESTADOS DESTINADAS A TRANSFERÊNCIAS DE CONVÊNIO DE INSTITUIÇÕES PRIVADAS	120.000,00	0,00	0,00	120.000,00	120.000,00	720.000,00	0,00
1764.00.00.00.00	OUTRAS RECEITAS CORRENTES	368.938,00	0,00	184.469,79	0,00	98.726,00	652.133,79	668.723,00
1900.00.00.00.00	MULTAS E JUROS DE MORA	0,00	0,00	0,00	0,00	0,00	30.000,00	31.650,00
1910.00.00.00.00	MULTAS E JUROS DE MORA DGS	935.043,03	509.412,80	368.473,17	612.365,81	351.553,05	8.042.229,49	9.657.430,00
1911.00.00.00.00	TRIBUTOS	165.816,08	54.839,46	195.747,07	179.176,49	112.414,61	1.905.873,98	2.888.130,00
1911.38.00.00.00	MULTAS E JUROS DE MORA DO IPTU	26.146,77	2.294,60	5.278,38	72.020,00	0,00	228.865,65	124.000,00
1911.39.00.00.00	MULTAS E JUROS DE MORA DO ITBI	18.735,42	206,35	129,37	0,00	0,00	62.279,69	5.000,00
1911.40.00.00.00	MULTAS E JUROS DE MORA DO ISS	0,00	0,00	0,00	72.020,00	0,00	72.020,00	0,00
1911.99.00.00.00	MULTAS E JUROS DE MORA DE OUTROS TRIBUTOS	7.411,35	2.034,40	5.149,01	0,00	0,00	94.476,39	117.000,00
1911.99.01.00.00	MULTAS E JUROS DE MORA DE OUTROS TRIBUTOS	0,00	53,85	0,00	0,00	0,00	89,57	2.000,00
1912.00.00.00.00	MULTAS E JUROS DE MORA DAS CONTRIBUIÇÕES	0,00	53,85	0,00	0,00	0,00	89,57	2.000,00
1912.29.00.00.00	MULT.E JUROS DE MORA DAS CONTRIB.P/	0,00	0,00	0,00	0,00	0,00	0,00	2.000,00
1912.29.02.00.00	MULT.E JUROS DE MORA DA CONTRIB.DO	0,00	0,00	0,00	0,00	0,00	0,00	2.000,00
1913.00.00.00.00	MULTAS E JUROS DE MORA DA DÍVIDA ATIVA DOS TRIBUTOS	0,00	0,00	0,00	0,00	0,00	0,00	2.000,00
1913.11.00.00.00	MULTAS E JUROS DE MORA DA DÍVIDA ATIVA DO IPTU	7.043,41	22.385,15	15.976,72	4.045,66	128,96	104.880,99	297.100,00
1913.13.00.00.00	MULTAS E JUROS DE MORA DA DÍVIDA ATIVA DO ISS	6.764,26	22.226,29	14.380,19	0,00	0,00	93.354,85	269.200,00
1913.99.00.00.00	MULTAS E JUROS DE MORA DA DÍVIDA ATIVA DE OUTROS	141,88	13,32	115,68	0,00	0,00	1.965,27	20.000,00
1919.00.00.00.00	MULTAS DE OUTRAS ORIGENS	137,27	145,54	1.480,85	4.045,66	128,96	10.460,87	8.000,00
1919.15.00.00.00	MULTAS PREVISTAS NA LEGISLAÇÃO DO TRÂNSITO	132.625,90	30.159,71	174.491,97	103.110,83	112.285,65	1.572.127,34	1.465.000,00
1919.35.00.00.00	MULTAS POR DANOS AO MEIO AMBIENTE	123.600,08	23.654,37	165.443,50	88.543,13	107.620,55	1.453.779,61	1.300.000,00
1919.48.00.00.00	MULTAS APLICADAS PELOS TRIBUNAIS DE CONTAS	0,00	0,00	0,00	0,00	0,00	3.203,39	20.000,00
1919.99.00.00.00	OUTRAS MULTAS	885,14	2.683,57	4.759,98	2.882,81	3.285,57	32.163,94	85.000,00
1920.00.00.00.00	INDENIZAÇÕES E RESTITUIÇÕES	8.140,68	3.821,77	4.288,49	11.684,89	1.379,53	82.980,40	75.000,00
1921.00.00.00.00	INDENIZAÇÕES	1.157.571,57	23.862,95	0,00	12.207,71	6.192,33	2.038.648,45	821.000,00
1921.99.00.00.00	OUTRAS INDENIZAÇÕES	0,00	17.808,27	0,00	0,00	30,00	818.265,59	1.000,00
1922.00.00.00.00	RESTITUIÇÕES	0,00	17.808,27	0,00	0,00	30,00	818.265,59	1.000,00
		1.157.571,57	6.054,68	0,00	12.207,71	6.162,33	1.220.382,86	520.000,00


Washington Luiz de Oliveira Gols
Cpf: 122612623-53
Prefeito


Jaime Cavalcante de A. Filho
Secretário


Janaylson Cílio Lopes de Lima
CPF 724.438.043-72
CRC CE 016708/O-2
Contador

1922.99.00.00.00	OUTRAS RESTITUIÇÕES	*	1.157.571,57	6.054,68	0,00	12.207,71	6.162,33	1.220.382,86	820.000,00
1930.00.00.00.00	RECEITA DA DÍVIDA ATIVA		311.929,57	145.945,82	170.302,10	413.459,53	226.833,12	2.995.050,72	3.053.000,00
1931.00.00.00.00	RECEITA DA DÍVIDA ATIVA								
	TRIBUTÁRIA		311.929,57	145.945,82	170.302,10	413.459,53	226.833,12	2.995.060,72	3.053.000,00
1931.11.00.00.00	RECEITA DA DÍVIDA ATIVA DO								
	I.P.T.U.	*	302.520,54	144.184,87	169.483,51	410.306,84	225.493,39	2.908.071,98	2.930.000,00
1931.13.00.00.00	RECEITA DA DÍVIDA ATIVA DO								
	I.S.S.	*	9.409,03	1.760,95	818,59	3.152,69	1.339,73	86.988,74	120.000,00
1931.99.00.00.00	RECEITA DA DÍVIDA ATIVA DE								
	OUTROS TRIBUTOS		0,00	0,00	0,00	0,00	0,00	0,00	0,00
1931.99.01.00.00	RECEITA DA DÍVIDA ATIVA DE								
	OUTROS TRIBUTOS - PRINCIPAL	*	0,00	0,00	0,00	0,00	0,00	0,00	0,00
1932.00.00.00.00	RECEITA DA DÍVIDA ATIVA NÃO								
	TRIBUTÁRIA		0,00	0,00	0,00	0,00	0,00	0,00	0,00
1932.99.00.00.00	RECEITA DA DÍVIDA ATIVA NÃO								
	TRIBUTÁRIA DE OUTRAS		0,00	0,00	0,00	0,00	0,00	0,00	0,00
1932.99.01.00.00	RECEITA DA DÍVIDA ATIVA								
	NÃO-TRIBUTÁRIA DE OUTRAS	*	0,00	0,00	0,00	0,00	0,00	0,00	0,00
1990.00.00.00.00	RECEITAS CORRENTES DIVERSAS		-700.274,19	284.764,57	2.424,00	7.522,08	6.112,99	1.102.646,34	3.889.330,00
1990.02.00.00.00	RECEITA DE ÔNUS DE								
	SUCUMBÊNCIA DE AÇÕES		3.635,00	0,00	1.804,00	5.445,00	4.332,00	38.589,40	35.700,00
1990.02.01.00.00	RECEITA DE HONORÁRIOS DE								
	ADVOGADOS	*	0,00	0,00	1.804,00	5.445,00	4.332,00	11.581,00	0,00
1990.02.02.00.00	RECEITA DE ÔNUS DE								
	SUCUMBÊNCIA	*	3.635,00	0,00	0,00	0,00	0,00	27.008,40	35.700,00
1990.99.00.00.00	OUTRAS RECEITAS	*	-703.909,19	284.764,57	620,00	2.077,08	1.780,99	1.064.056,94	3.849.630,00
7000.00.00.00.00	RECEITAS INTRA-ORÇAMENTÁRIAS								
	CORRENTES		837.645,21	0,00	0,00	0,00	0,00	3.435.191,77	5.778.968,00
7200.00.00.00.00	RECEITAS DE CONTRIBUIÇÕES		837.645,21	0,00	0,00	0,00	0,00	3.435.191,77	5.778.968,00
7210.00.00.00.00	CONTRIBUIÇÕES SOCIAIS		837.645,21	0,00	0,00	0,00	0,00	3.435.191,77	5.778.968,00
7210.29.00.00.00	CONTRIBUIÇÕES								
	PREVIDENCIÁRIAS DO REGIME		837.645,21	0,00	0,00	0,00	0,00	3.435.191,77	5.778.968,00
7210.29.01.00.00	CONTRIBUIÇÃO PATRONAL								
	SERVID. ATIVO CIVIL	*	837.645,21	0,00	0,00	0,00	0,00	3.435.191,77	5.778.968,00
9000.00.00.00.00	DEDUÇÕES DA RECEITA		-1.141.410,73	-1.257.787,83	-1.065.357,50	-793.404,14	-1.680.040,38	-16.131.858,01	-22.951.621,00
9700.00.00.00.00	DEDUÇÃO DE TRANSFERÊNCIAS								
	CORRENTES		-1.141.410,73	-1.257.787,83	-1.065.357,50	-793.404,14	-1.680.040,38	-16.131.858,01	-22.951.621,00
9720.00.00.00.00	DEDUÇÃO DE TRANSFERÊNCIAS								
	INTRAGOVERNAMENTAIS		-1.141.410,73	-1.257.787,83	-1.065.357,50	-793.404,14	-1.680.040,38	-16.131.858,01	-22.951.621,00
9721.00.00.00.00	DEDUÇÃO DE TRANSFERÊNCIAS DA								
	UNIÃO		-1.141.410,73	-868.466,90	-1.065.357,50	-793.404,14	-948.984,43	-11.839.453,42	-12.963.368,00
9721.01.00.00.00	DEDUÇÃO DAS RECEITAS DE								
	TRANSFERÊNCIAS DA UNIÃO		-1.136.825,04	-868.466,90	-1.061.036,57	-789.083,21	-944.663,50	-11.371.683,61	-12.699.968,00
9721.01.02.00.00	DEDUÇÃO DE RECEITA DO FPM -								
	FUNDEB E REDUTOR FINANCEIRO	*	-1.136.480,35	-864.079,43	-1.057.082,08	-785.259,89	-940.859,17	-11.337.892,78	-12.655.068,00
9721.01.05.00.00	DEDUÇÃO DE RECEITA PARA								
	FORMAÇÃO DO FUNDEB - ITR	*	-344,69	-338,62	-44,77	-248,89	-37,10	-5.118,65	-4.834,00
9721.01.12.00.00	DEDUÇÃO DE RECEITA P/ A								
	FORMAÇÃO DO FUNDEB - IPI	*	0,00	-4.048,85	-3.909,72	-3.574,43	-3.767,23	-28.672,18	-39.128,00
9721.36.00.00.00	DEDUÇÃO DE REC.P/FORM.DO								
	FUNDEB-ICMS DESONERAÇÃO LEI	*	-4.585,69	0,00	-4.320,93	-4.320,93	-4.320,93	-467.769,81	-64.270,00
9722.00.00.00.00	DEDUÇÃO DE TRANSFERÊNCIAS								
	DOS ESTADOS		0,00	-389.320,93	0,00	0,00	731.055,95	-4.292.404,59	-9.983.318,00


Washington Luz de Oliveira Góes
Cpf: 127612623-53
Prefeito


Secretaria de Finanças e Planejamento
Jaime Cavalcante de A. Filho
Secretário


Janaylson Cirilo Lopes de Lima
CPF 724.438.043-72
CRC CE 016708/O-2
Contador

LRF, Art.53, inciso I, anexo III

Valores em R\$


9722.01.00.00.00	DEDUÇÃO DAS RECEITAS DE TRANSFERÊNCIAS DOS ESTADOS	0,00	-389.320,93	0,00	0,00	-731.055,95	-4.292.404,59	-9.988.328,00
9722.01.01.00.00	DEDUÇÃO DE RECEITA P/ FORMAÇÃO DO FUNDEB - ICMS *	0,00	-389.320,93	0,00	0,00	-731.055,95	-4.239.271,04	-9.619.185,00
9722.01.02.00.00	DEDUÇÃO DE RECEITA PARA FORMAÇÃO DO FUNDEB - IPVA *	0,00	0,00	0,00	0,00	0,00	-53.133,55	-369.133,00
DEDUÇÕES DE RECEITAS (II)								
1210.00.00.00.00	CONTRIBUIÇÕES SOCIAIS	825.026,55	0,00	0,00	0,00	0,00	3.065.759,32	4.538.785,00
1210.01.00.00.00	CONTRIBUIÇÃO SOCIAL PARA O FINANCIAMENTO DA SEGURIDADE	1.784,68	0,00	0,00	0,00	0,00	1.784,68	200.000,00
1210.01.02.00.00	RECEITA DE PARCELAMENTOS-CONTRIB. PARA	1.784,68	0,00	0,00	0,00	0,00	1.784,68	200.000,00
1210.29.07.00.00	CONTRIBUIÇÃO DE SERVIDOR ATIVO P/REGIME PRÓPRIO DE	823.241,87	0,00	0,00	0,00	0,00	3.063.974,64	4.338.785,00
7210.00.00.00.00	CONTRIBUIÇÕES SOCIAIS	837.645,21	0,00	0,00	0,00	0,00	3.435.191,77	5.778.968,00

DEDUÇÕES DE DESPESAS (III)

RECEITA CORRENTE LÍQUIDA (I - II - III) |32.330.251,29|25.292.102,06|18.411.685,94|24.600.725,34|22.776.883,98|291.254.289,25|282.466.861,00

NOTAS - O símbolo '*' identifica as contas analíticas em 2010.


Washington Luiz de Oliveira Góes
Cpf:122612623-53
Prefeito


Secretaria de Finanças e Planejamento
Jaime Cavalcante de A. Filho
Secretário


Janaylson Cirilo Lopes de Lima
CPF 724.438.043-72
CRC CE 016708/O-2
Contador

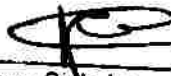
2º bimestre de 2010 (até Abril)

LRF, Art.53, inciso V, anexo IX

Valores em R\$

PODER / ÓRGÃO	RESTOS A PAGAR NÃO PROCESSADOS				
	INSCRITOS EXERCÍCIO ANTERIOR	(+) INSCRITOS EM 31/12/2009	(-) CANCELADOS	(-) PAGOS	(=) VALOR A PAGAR NÃO PROCESSADO
PREFEITURA MUNICIPAL DE CAUCAIA	0,00	0,00	0,00	0,00	0,00
CÂMARA MUNICIPAL DE CAUCAIA	0,60	23.201,08	0,00	0,00	23.201,68
SECRETARIA DE SAÚDE	372.187,25	706.584,51	151.127,97	0,00	927.643,79
SECRETARIA DE EDUCAÇÃO	92.432,54	1.085.856,21	681.043,69	0,00	497.245,06
FUNDO MUNICIPAL DE ASSISTÊNCIA SOCIAL	0,00	592.732,29	225.164,18	0,00	367.568,11
FUNDO MUNIC. DOS DIREITOS DA CRIANÇA E ADOLESC.	0,00	0,00	0,00	0,00	0,00
FUNDAÇÃO DO DESENV. DO TURISMO E DO LAZER	0,00	0,00	0,00	0,00	0,00
FUNDO DE DESENVOLVIMENTO ECONÔMICO	0,00	0,00	0,00	0,00	0,00
FUNDAÇÃO DE APOIO AO ESPORTE, ARTES E CULTURA	0,00	0,00	0,00	0,00	0,00
FUNDO MUNICIPAL DE SUCUMBÊNCIA	0,00	0,00	0,00	0,00	0,00
AUTARQUIA MUNICIPAL DE TRÂNSITO	15.633,22	69.119,92	22.469,09	0,00	62.284,05
INSTITUTO DE PREVIDÊNCIA DO MUNICÍPIO	1.181,75	309.895,96	0,00	0,00	311.077,71
INSTITUTO DO MEIO AMBIENTE DO MUNICÍPIO DE CAUCAIA	232,55	24.095,15	7.033,49	0,00	17.294,21
GABINETE DO PREFEITO	7.517,62	132.054,52	46.729,25	0,00	92.842,89
GABINETE DO VICE-PREFEITO	0,00	26.579,51	18.430,28	0,00	8.149,23
PROCURADORIA GERAL	7.040,60	172.297,33	54.597,33	0,00	124.740,60
CONTROLADORIA GERAL DO MUNICÍPIO	0,00	55.907,59	41.694,65	0,00	14.212,94
ASSESSORIA DE COMUNICAÇÃO	202,00	28.571,83	14.709,85	0,00	14.063,98
SECRETARIA DE FINANÇAS E PLANEJAMENTO	3.985,43	27.895,95	5.746,56	0,00	26.134,82
SEC. DE ASSISTENCIA SOCIAL E COMBATE A FOME	2.346,00	135.059,75	50.712,73	0,00	86.693,02
SECRETARIA DE INFRAESTRUTURA E URBANISMO	1.128.635,73	107.783,36	67.936,40	0,00	1.168.482,69
SECRETARIA DE DESENVOLVIMENTO AGRARIO	450,00	17.881,85	6.000,00	0,00	12.331,85
SECRETARIA DE DESENVOLVIMENTO ECONOMICO	0,00	44.666,42	14.550,08	0,00	30.116,34
SECRETARIA DE GOVERNO	1.523,84	13.968,16	15.492,00	0,00	0,00
SECRETARIA DE ADMINISTRACAO	1.995,63	127.385,46	48.559,55	0,00	80.821,54
SECRETARIA DE TRANSPORTE	121.035,10	32.592,73	18.725,46	0,00	134.902,37
SECRETARIA DE ARTICULAÇÃO POLÍTICA	7.694,09	18.135,96	25.830,05	0,00	0,00
FUNDAÇÃO DE DESENVOLV. DA CULTURA E DAS ARTES	0,00	0,00	0,00	0,00	0,00
SECRETARIA DE TURISMO	12.730,74	229.000,80	174.694,12	0,00	67.037,42
SECRETARIA DE CIENCIAS E TECNOLOGIA	0,00	96.600,51	93.056,95	0,00	3.543,56
SECRETARIA DE CULTURA E LAZER	7.293,13	18.550,67	897,33	0,00	24.946,47
SECRETARIA DE ESPORTE E JUVENTUDE	0,00	44.329,94	25.940,03	0,00	18.389,91
SECRETARIA DO TRABALHO, EMPREGO E EMPREENDEDORISMO	0,00	32.639,10	16.179,58	0,00	16.459,52
ASSESSORIA GOVERNAMENTAL	0,00	0,00	0,00	0,00	0,00
OUIDORIA GERAL DO MUNICÍPIO	0,00	0,00	0,00	0,00	0,00
SECRETARIA DE GOVERNO E ARTICULAÇÃO POLITICA	24.083,42	0,00	7.817,93	0,00	16.265,49
TOTAL - RESTOS A PAGAR NÃO PROCESSADOS	1.808.201,24	4.173.386,56	1.835.138,55	0,00	4.146.449,25

PODER / ÓRGÃO	RESTOS A PAGAR PROCESSADOS		
	INSCRITOS	(+) INSCRITOS	(=) VALOR A


Janaylson Cirilo Lopes de Lima
CPF 724.438.043-72
CRC CE 016708/O-2
Contador


Washington Luiz de Oliveira Gois
Cpf:122612623-53
Prefeito


Secretaria de Finanças e Planejamento
Jaime Cavalcante de A. Filho
Secretário

2º bimestre de 2010 (até Abril)

LRF, Art.53, inciso V, anexo IX

Valores em R\$

	EXERCÍCIO ANTERIOR	EM 31/12/2009	(-) CANCELADOS	(-) PAGOS	PAGAR PROCESSADO
PREFEITURA MUNICIPAL DE CAUCAIA	0,00	0,00	0,00	0,00	0,00
CÂMARA MUNICIPAL DE CAUCAIA	42.885,57	79.140,95	0,00	0,00	122.026,52
SECRETARIA DE SAÚDE	950.456,95	6.538.769,48	0,00	4.596.915,50	2.892.310,93
SECRETARIA DE EDUCAÇÃO	2.168.496,78	11.862.212,12	0,00	10.314.496,56	3.716.212,34
FUNDO MUNICIPAL DE ASSISTÊNCIA SOCIAL	291.571,60	1.419.318,16	0,00	1.341.169,34	369.720,42
FUNDO MUNIC. DOS DIREITOS DA CRIANÇA E ADOLESC.	400,00	0,00	0,00	0,00	400,00
FUNDAÇÃO DO DESENV. DO TURISMO E DO LAZER	0,00	0,00	0,00	0,00	0,00
FUNDO DE DESENVOLVIMENTO ECONÔMICO	0,00	0,00	0,00	0,00	0,00
FUNDAÇÃO DE APOIO AO ESPORTE, ARTES E CULTURA	0,00	0,00	0,00	0,00	0,00
FUNDO MUNICIPAL DE SUCUMBÊNCIA	450,54	0,00	0,00	0,00	450,54
AUTARQUIA MUNICIPAL DE TRÂNSITO	172.965,66	44.427,90	0,00	61.546,04	155.847,52
INSTITUTO DE PREVIDÊNCIA DO MUNICÍPIO	18.096,26	20.062,16	0,00	0,00	38.158,42
INSTITUTO DO MEIO AMBIENTE DO MUNICÍPIO DE CAUCAIA	7.063,59	25.433,99	0,00	32.467,48	30,10
GABINETE DO PREFEITO	78.909,00	87.309,64	0,00	107.828,95	58.389,69
GABINETE DO VICE-PREFEITO	18.430,28	14.515,33	0,00	30.812,27	2.133,34
PROCURADORIA GERAL	235.199,80	174.606,23	0,00	170.154,54	239.651,49
CONTROLADORIA GERAL DO MUNICÍPIO	39.511,99	29.120,36	0,00	66.030,63	2.601,72
ASSESSORIA DE COMUNICAÇÃO	14.709,85	20.419,11	0,00	28.474,29	6.654,67
SECRETARIA DE FINANÇAS E PLANEJAMENTO	200.027,47	235.715,61	0,00	192.909,00	242.834,08
SEC. DE ASSISTENCIA SOCIAL E COMBATE A FOME	58.376,33	119.875,87	0,00	82.788,91	95.463,29
SECRETARIA DE INFRAESTRUTURA E URBANISMO	441.499,80	3.829.079,42	0,00	3.889.735,25	380.843,97
SECRETARIA DE DESENVOLVIMENTO AGRARIO	29.617,32	276.207,42	0,00	98.584,52	207.240,22
SECRETARIA DE DESENVOLVIMENTO ECONOMICO	15.592,77	66.481,25	0,00	54.942,95	27.131,07
SECRETARIA DE GOVERNO	0,00	7.913,03	0,00	7.913,03	0,00
SECRETARIA DE ADMINISTRACAO	37.509,55	137.169,83	0,00	115.718,93	58.960,45
SECRETARIA DE TRANSPORTE	108.179,50	18.024,44	0,00	32.841,38	93.362,56
SECRETARIA DE ARTICULAÇÃO POLÍTICA	17.238,63	15.461,02	0,00	32.699,65	0,00
FUNDAÇÃO DE DESENVOLV. DA CULTURA E DAS ARTES	0,00	0,00	0,00	0,00	0,00
SECRETARIA DE TURISMO	249.697,60	77.952,21	0,00	249.778,33	77.871,48
SECRETARIA DE CIENCIAS E TECNOLOGIA	81.660,00	29.863,77	0,00	30.783,70	80.740,07
SECRETARIA DE CULTURA E LAZER	25.896,69	80.921,84	0,00	70.397,73	36.420,80
SECRETARIA DE ESPORTE E JUVENTUDE	25.940,03	10.937,68	0,00	30.690,03	6.187,68
SECRETARIA DO TRABALHO, EMPREGO E EMPREENDEDORISMO	14.664,29	43.821,13	0,00	36.047,70	22.437,72
ASSESSORIA GOVERNAMENTAL	0,00	0,00	0,00	0,00	0,00
OUIDORIA GERAL DO MUNICÍPIO	0,00	0,00	0,00	0,00	0,00
SECRETARIA DE GOVERNO E ARTICULAÇÃO POLITICA	7.817,93	0,00	0,00	6.494,09	1.323,84
TOTAL - RESTOS A PAGAR PROCESSADOS	5.352.865,78	25.264.759,95	0,00	21.682.220,80	8.935.404,93

- NOTAS: - Os movimentos de 'liquidação de restos a pagar', 'anulação de liquidação de restos a pagar', 'anulação de pagamento' e 'reinscrição' não possuem colunas específicas neste modelo do STM, tendo sido alocados na coluna mais semelhante.
- Apenas para efeito demonstrativo, será listado outro relatório mais detalhado, onde estes movimentos aparecem de forma separada.
 - Mesmo que o balanço de 2010 esteja encerrado, neste relatório não constam os restos a pagar inscritos em 2010


Janayison Cirilo Lopes de Lima
CPF 724.438.043-72
CRC CE 016708/O-2
Contador


Washington Luiz de Oliveira Gois
Cpf:122612623-53
Prefeito


Secretaria de Finanças e Planejamento
Jaime Cavalcante de A. Filho
Secretário

2º bimestre de 2010 (até Abril)

LRF, Art.53, inciso V, anexo IX

Valores em R\$

PODER / ÓRGÃO	RESTOS A PAGAR NÃO PROCESSADOS						
	INSCRITOS EXERCÍCIOS ANTERIORES	(+) INSCRITOS EM 31/12/2009	(+) REINSCRIÇÃO	(-) LIQUIDAÇÃO	(+) ANULAÇÃO DE LIQUIDAÇÃO	(-) CANCELAMENTO	(=) VALOR A PAGAR NÃO PROCESSADO
PREFEITURA MUNICIPAL DE CAUCAIA	0,00	0,00	0,00	0,00	0,00	0,00	0,00
CÂMARA MUNICIPAL DE CAUCAIA	0,60	23.201,08	0,00	0,00	0,00	0,00	23.201,68
SECRETARIA DE SAÚDE	372.187,25	706.584,51	0,00	151.127,97	0,00	0,00	927.643,79
SECRETARIA DE EDUCAÇÃO	92.432,54	1.085.856,21	0,00	681.043,69	0,00	0,00	497.245,06
FUNDO MUNICIPAL DE ASSISTÊNCIA SOCIAL	0,00	592.732,29	0,00	225.164,18	0,00	0,00	367.568,11
FUNDO MUNIC. DOS DIREITOS DA CRIANÇA E ADOLESC.	0,00	0,00	0,00	0,00	0,00	0,00	0,00
FUNDAÇÃO DO DESENV. DO TURISMO E DO LAZER	0,00	0,00	0,00	0,00	0,00	0,00	0,00
FUNDO DE DESENVOLVIMENTO ECONÔMICO	0,00	0,00	0,00	0,00	0,00	0,00	0,00
FUNDAÇÃO DE APOIO AO ESPORTE, ARTES E CULTURA	0,00	0,00	0,00	0,00	0,00	0,00	0,00
FUNDO MUNICIPAL DE SUCUMBÊNCIA	0,00	0,00	0,00	0,00	0,00	0,00	0,00
AUTARQUIA MUNICIPAL DE TRÂNSITO	15.633,22	69.119,92	0,00	22.469,09	0,00	0,00	62.284,05
INSTITUTO DE PREVIDÊNCIA DO MUNICÍPIO	1.181,75	309.895,96	0,00	0,00	0,00	0,00	311.077,71
INSTITUTO DO MEIO AMBIENTE DO MUNICÍPIO DE CAUCAIA	232,55	24.095,15	0,00	7.033,49	0,00	0,00	17.294,21
GABINETE DO PREFEITO	7.517,62	132.054,52	0,00	46.729,25	0,00	0,00	92.842,89
GABINETE DO VICE-PREFEITO	0,00	26.579,51	0,00	18.430,28	0,00	0,00	8.149,23
PROCURADORIA GERAL	7.040,60	172.297,33	0,00	54.597,33	0,00	0,00	124.740,60
CONTROLADORIA GERAL DO MUNICÍPIO	0,00	55.907,59	0,00	38.999,49	0,00	2.695,16	14.212,94
ASSESSORIA DE COMUNICAÇÃO	202,00	28.571,83	0,00	14.709,85	0,00	0,00	14.063,98
SECRETARIA DE FINANÇAS E PLANEJAMENTO	3.985,43	27.895,95	0,00	5.746,56	0,00	0,00	26.134,82
SEC. DE ASSISTENCIA SOCIAL E COMBATE A FOME	2.346,00	135.059,75	0,00	50.712,73	0,00	0,00	86.693,02
SECRETARIA DE INFRAESTRUTURA E URBANISMO	1.128.635,73	107.783,36	0,00	67.936,40	0,00	0,00	1.168.482,69
SECRETARIA DE DESENVOLVIMENTO AGRARIO	450,00	17.881,85	0,00	6.000,00	0,00	0,00	12.331,85
SECRETARIA DE DESENVOLVIMENTO ECONOMICO	0,00	44.666,42	0,00	14.550,08	0,00	0,00	30.116,34
SECRETARIA DE GOVERNO	0,00	13.968,16	0,00	0,00	1.523,84	15.492,00	0,00
SECRETARIA DE ADMINISTRACAO	1.895,63	127.385,46	0,00	37.509,55	100,00	11.050,00	80.821,54
SECRETARIA DE TRANSPORTE	121.035,10	32.592,73	0,00	18.725,46	0,00	0,00	134.902,37
SECRETARIA DE ARTICULAÇÃO POLÍTICA	0,00	18.135,96	0,00	17.238,63	7.694,09	8.591,42	0,00
FUNDAÇÃO DE DESENVOLV. DA CULTURA E DAS ARTES	0,00	0,00	0,00	0,00	0,00	0,00	0,00
SECRETARIA DE TURISMO	12.730,74	229.000,80	0,00	174.694,12	0,00	0,00	67.037,42
SECRETARIA DE CIENCIAS E TECNOLOGIA	0,00	96.600,51	0,00	81.660,00	0,00	11.396,95	3.543,56
SECRETARIA DE CULTURA E LAZER	7.293,13	18.550,67	0,00	897,33	0,00	0,00	24.946,47
SECRETARIA DE ESPORTE E JUVENTUDE	0,00	44.329,94	0,00	25.940,03	0,00	0,00	18.389,91
SECRETARIA DO TRABALHO, EMPREGO E EMPREENDEDORIS	0,00	32.639,10	0,00	14.664,29	0,00	1.515,29	16.459,52
ASSESSORIA GOVERNAMENTAL	0,00	0,00	0,00	0,00	0,00	0,00	0,00
OUIDORIA GERAL DO MUNICÍPIO	0,00	0,00	0,00	0,00	0,00	0,00	0,00
SECRETARIA DE GOVERNO E ARTICULAÇÃO POLITICA	0,00	0,00	24.083,42	7.817,93	0,00	0,00	16.265,49
TOTAL - RESTOS A PAGAR NÃO PROCESSADOS	1.774.799,89	4.173.386,56	24.083,42	1.784.397,73	9.317,93	50.740,82	4.146.449,25

PODER / ÓRGÃO


Janaylson Cirilo Lopes de Lima
CPF 724.438.043-72
CRC CE 016708/O-2
Contador


Washington Luiz de Oliveira Góes
Cpf: 122612623-53
Prefeito


Secretaria de Finanças e Planejamento
Jaime Cavalcante de A. Filho
Secretário

PODER / ÓRGÃO	RESTOS A PAGAR PROCESSADOS						
	INSCRITOS EXERCÍCIOS	(+) INSCRITOS EM	(+)	(-)	(+) ANULAÇÃO DE	(-) CANCELAMENTO	(=) VALOR A PAGAR

2º bimestre de 2010 (até Abril)

LRF, Art.53, inciso V, anexo IX

Valores em R\$

	ANTERIORES	31/12/2009	REINSCRIÇÃO	LIQUIDAÇÃO	LIQUIDAÇÃO	MENTO	PROCESSADO
PREFEITURA MUNICIPAL DE CAUCAIA	0,00	0,00	0,00	0,00	0,00	0,00	0,00
CÂMARA MUNICIPAL DE CAUCAIA	42.885,57	79.140,95	0,00	0,00	0,00	0,00	122.026,52
SECRETARIA DE SAÚDE	799.041,68	6.538.769,48	151.127,97	0,00	4.596.915,50	287,30	2.892.310,93
SECRETARIA DE EDUCAÇÃO	1.487.453,09	11.862.212,12	681.043,69	0,00	10.314.496,56	0,00	3.716.212,34
FUNDO MUNICIPAL DE ASSISTÊNCIA SOCIAL	66.407,42	1.419.318,16	225.164,18	0,00	1.341.169,34	0,00	369.720,42
FUNDO MUNIC. DOS DIREITOS DA CRIANÇA E ADOLESC.	400,00	0,00	0,00	0,00	0,00	0,00	400,00
FUNDAÇÃO DO DESENV. DO TURISMO E DO LAZER	0,00	0,00	0,00	0,00	0,00	0,00	0,00
FUNDO DE DESENVOLVIMENTO ECONÔMICO	0,00	0,00	0,00	0,00	0,00	0,00	0,00
FUNDAÇÃO DE APOIO AO ESPORTE, ARTES E CULTURA	0,00	0,00	0,00	0,00	0,00	0,00	0,00
FUNDO MUNICIPAL DE SUCUMBÊNCIA	450,54	0,00	0,00	0,00	0,00	0,00	450,54
AUTARQUIA MUNICIPAL DE TRÂNSITO	150.496,57	44.427,90	22.469,09	0,00	61.546,04	0,00	155.847,52
INSTITUTO DE PREVIDÊNCIA DO MUNICÍPIO	18.096,26	20.062,16	0,00	0,00	0,00	0,00	38.158,42
INSTITUTO DO MEIO AMBIENTE DO MUNICÍPIO DE CAUCAIA	30,10	25.433,99	7.033,49	0,00	32.467,48	0,00	30,10
GABINETE DO PREFEITO	32.179,75	87.309,64	46.729,25	0,00	107.828,95	0,00	58.389,69
GABINETE DO VICE-PREFEITO	0,00	14.515,33	18.430,28	0,00	30.812,27	0,00	2.133,34
PROCURADORIA GERAL	180.602,47	174.606,23	54.597,33	0,00	170.154,54	0,00	239.651,49
CONTROLADORIA GERAL DO MUNICÍPIO	512,50	29.120,36	38.999,49	0,00	66.030,63	0,00	2.601,72
ASSESSORIA DE COMUNICAÇÃO	0,00	20.419,11	14.709,85	0,00	28.474,29	0,00	6.654,67
SECRETARIA DE FINANÇAS E PLANEJAMENTO	194.280,91	235.715,61	5.746,56	0,00	192.909,00	0,00	242.834,08
SEC. DE ASSISTENCIA SOCIAL E COMBATE A FOME	7.663,60	119.875,87	50.712,73	0,00	82.788,91	0,00	95.463,29
SECRETARIA DE INFRAESTRUTURA E URBANISMO	323.332,92	3.829.079,42	67.936,40	0,00	3.889.735,25	50.230,48	380.843,97
SECRETARIA DE DESENVOLVIMENTO AGRARIO	23.617,32	276.207,42	6.000,00	0,00	98.584,52	0,00	207.240,22
SECRETARIA DE DESENVOLVIMENTO ECONOMICO	1.042,69	66.481,25	14.550,08	0,00	54.942,95	0,00	27.131,07
SECRETARIA DE GOVERNO	0,00	7.913,03	0,00	1.523,84	6.389,19	0,00	0,00
SECRETARIA DE ADMINISTRACAO	0,00	137.169,83	37.509,55	100,00	115.618,93	0,00	58.960,45
SECRETARIA DE TRANSPORTE	89.454,04	18.024,44	18.725,46	0,00	32.841,38	0,00	93.362,56
SECRETARIA DE ARTICULAÇÃO POLÍTICA	0,00	15.461,02	17.238,63	7.694,09	25.005,56	0,00	0,00
FUNDAÇÃO DE DESENVOLV. DA CULTURA E DAS ARTES	0,00	0,00	0,00	0,00	0,00	0,00	0,00
SECRETARIA DE TURISMO	75.003,48	77.952,21	174.694,12	0,00	249.778,33	0,00	77.871,48
SECRETARIA DE CIENCIAS E TECNOLOGIA	0,00	29.863,77	81.660,00	0,00	30.783,70	0,00	80.740,07
SECRETARIA DE CULTURA E LAZER	24.999,36	80.921,84	897,33	0,00	70.397,73	0,00	36.420,80
SECRETARIA DE ESPORTE E JUVENTUDE	0,00	10.937,68	25.940,03	0,00	30.690,03	0,00	6.187,68
SECRETARIA DO TRABALHO, EMPREGO E EMPREENDEDORIS	0,00	43.821,13	14.664,29	0,00	36.047,70	0,00	22.437,72
ASSESSORIA GOVERNAMENTAL	0,00	0,00	0,00	0,00	0,00	0,00	0,00
OUIDORIA GERAL DO MUNICÍPIO	0,00	0,00	0,00	0,00	0,00	0,00	0,00
SECRETARIA DE GOVERNO E ARTICULAÇÃO POLITICA	0,00	0,00	7.817,93	0,00	6.494,09	0,00	1.323,84
TOTAL - RESTOS A PAGAR PROCESSADOS	3.517.950,27	25.264.759,95	1.784.397,73	9.317,93	21.672.902,87	50.517,78	8.935.404,93

- NOTAS: - O modelo do STN não prevê alguns eventos que podem ocorrer nos restos a pagar (ex: reinscrição, etc), os quais foram adicionados para permitir a correta demonstração dos saldos finais.
- A liquidação de restos a pagar transfere saldos de 'não processados' para 'processados'.
 - A anulação de liquidação de restos a pagar transfere saldos de 'processados' para 'não processados'.
 - Mesmo que o balanço de 2010 esteja encerrado, neste relatório não constam os restos a pagar inscritos em 2010.


Janaylson Cirilo Lopes de Lima
CPF 724.438.043-72
CRC CE 01670810-2
Contador


Washington Luiz de Oliveira Gois
Cpf:122612623-53
Prefeito


Secretaria de Finanças e Planejamento
Jaime Cavalcante de A. Filho
Secretário

Secretaria de Finanças e Planejamento
Jaime Cavalcante de A. Filho
Secretário

CEARÁ
GOVERNO MUNICIPAL DE CAUCAIA
CONSOLIDADO

RELATÓRIO RESUMIDO DA EXECUÇÃO ORÇAMENTÁRIA
DEMONSTR. DAS RECEITAS E DESPESAS
COM MANUTENÇÃO E DESENV. DO ENSINO - MDE
2º bimestre de 2010 (Março a Abril)

Aspec sistemas
Pag.: 0001

Lei 9.394/96, Art.72, Anexo X

Valores em R\$

RECEITAS ORÇAMENTÁRIAS	PREVISÃO INICIAL	PREVISÃO ATUALIZADA (a)	RECEITAS REALIZADAS		
			NO BIMESTRE	ATÉ O BIM. (b)	% b/a
RECEITAS RESULTANTES DE IMPOSTOS (I)					
Receitas de impostos					
1112.02.00.00.00 IMPOSTO SOBRE A PROPRIEDADE PREDIAL TERRITORIAL URBANA	4.218.494,00	4.218.494,00	166.520,20	1.380.296,16	33
1112.04.31.00.00 IMPOSTO DE RENDA RETIDO NAS FONTES SOBRE RENDIMENTOS DO TRABALHO	2.300.000,00	2.300.000,00	205.209,99	422.178,11	18
1112.04.34.00.00 IMPOSTO DE RENDA RETIDO NAS FONTES SOBRE OUTROS RENDIMENTOS	1.586.256,00	1.586.256,00	0,00	0,00	0
1112.08.00.00.00 IMPOSTO SOBRE TRANSMISSÃO DE BENS IMÓVEIS - ITBI	1.442.974,00	1.442.974,00	384.817,26	630.722,49	44
1113.05.00.00.00 IMPOSTO SOBRE SERVIÇOS DE QUALQUER NATUREZA	8.716.649,00	8.716.649,00	1.737.661,54	3.465.647,82	40
1911.38.00.00.00 MULTAS E JUROS DE MORA DO IPTU	5.000,00	5.000,00	0,00	335,72	7
1911.39.00.00.00 MULTAS E JUROS DE MORA DO ITBI	0,00	0,00	72.020,00	72.020,00	0
1911.40.00.00.00 MULTAS E JUROS DE MORA DO ISS	117.000,00	117.000,00	0,00	7.183,41	6
1913.11.00.00.00 MULTAS E JUROS DE MORA DA DÍVIDA ATIVA DO IPTU	269.100,00	269.100,00	0,00	36.606,48	14
1913.13.00.00.00 MULTAS E JUROS DE MORA DÍVIDA ATIVA DO ISS	20.000,00	20.000,00	0,00	129,00	1
1931.11.00.00.00 RECEITA DA DÍVIDA ATIVA DO I.P.T.U.	2.930.000,00	2.930.000,00	635.800,23	949.468,61	32
1931.13.00.00.00 RECEITA DA DÍVIDA ATIVA DO I.S.S.	120.000,00	120.000,00	4.492,42	7.071,96	6
Receitas de transferências legais e constitucionais					
Transf. destinadas à formação do FUNDEB (II) (rec. retif.)					
Demais transferências constitucionais e legais					
1721.01.02.00.00 COTA-PARTE DO FUNDO DE PARTICIPAÇÃO DOS MUNICÍPIOS	64.275.404,00	64.275.404,00	8.630.595,75	18.236.403,86	28
1721.01.05.00.00 COTA-PARTE DO IMPOSTO SOBRE A PROPRIEDADE TERRITORIAL RURAL	24.171,00	24.171,00	1.430,09	3.347,12	14
1721.01.12.00.00 COTA-PARTE DO IMPOSTO SOBRE PRODUTOS INDUSTRIALIZADOS-ESTA.EXPORT	195.591,00	195.591,00	36.708,27	76.351,12	39
1722.01.01.00.00 COTA-PARTE DO ICMS	48.095.923,00	48.095.923,00	7.722.420,28	12.885.814,91	27
1722.01.02.00.00 COTA-PARTE DO IPVA	1.845.664,00	1.845.664,00	749.923,35	1.814.805,99	98
9721.01.02.00.00 DEDUÇÃO DE RECEITA DO FPM - FUNDEB E REDUTOR FINANCEIRO	-12.855.081,00	-12.855.081,00	-1.726.119,06	-3.647.280,57	28
9721.01.05.00.00 DEDUÇÃO DE RECEITA PARA FORMAÇÃO DO FUNDEB - ITR	-4.834,00	-4.834,00	-285,99	-669,38	14
9721.01.12.00.00 DEDUÇÃO DE RECEITA P/ A FORMAÇÃO DO FUNDEB - IPI EXPORTAÇÃO	-39.118,00	-39.118,00	-7.341,66	-15.300,23	39
9721.36.00.00.00 DEDUÇÃO DE REC.P/FORM.DO FUNDEB-ICMS DESONERAÇÃO LEI COMPL. 87/96	-64.270,00	-64.270,00	-8.641,86	-12.962,79	20
9722.01.01.00.00 DEDUÇÃO DE RECEITA P/ FORMAÇÃO DO FUNDEB - ICMS	-9.619.185,00	-9.619.185,00	-731.055,95	-1.120.376,88	12
9722.01.02.00.00 DEDUÇÃO DE RECEITA PARA FORMAÇÃO DO FUNDEB - IPVA	-369.133,00	-369.133,00	0,00	0,00	0
TOTAL DE RECEITAS RESULTANTES DE IMPOSTOS (I)	---	---	---	39.988.382,76	-

RECEITAS VINCULADAS AO ENSINO (III)

Washington Luiz de Oliveira Gois
Cpf:122612623-53
Prefeito

Janaylson Cirilo Lopes de Lima
CPF 724.438.043-72
CRC CE 016708/O-2
Contador

Secretaria de Finanças e Planejamento
Jaime Cavalcante de A. Filho
Secretário

CEARÁ
GOVERNO MUNICIPAL DE CAUCAIA
CONSOLIDADO

RELATÓRIO RESUMIDO DA EXECUÇÃO ORÇAMENTÁRIA
DEMONSTR. DAS RECEITAS E DESPESAS
COM MANUTENÇÃO E DESENV. DO ENSINO - MDE
2º bimestre de 2010 (Março a Abril)

Aspec sistemas
Pag.: 0002

Lei 9.394/96, Art.72, Anexo X

Valores em R\$

Transferências multigovernamentais (IV)					
Transferências de recursos do FUNDEB (V)					
1724.01.00.00.00	TRANSF.RECUR.DO FUNDO DE MAN.DESENV. DA EDUCAÇÃO BÁSICA - FUNDEB	24.499.159,00	24.499.159,00	12.992.416,03	24.402.041,84 100
Complementação da União ao FUNDEB					
1724.02.00.00.00	TRANSFERÊNCIA DE RECURSOS DA COMPLEMENTAÇÃO DA UNIÃO AO FUNDEB	63.323.017,00	63.323.017,00	3.409.831,37	5.343.243,94 8
Demais receitas vinculadas ao ensino					
1325.01.02.00.00	REC. DE REM. DE DEP. BANC. DE REC. VINC. - FUNDEB	2.177.824,00	2.177.824,00	32.544,53	70.869,91 3
1325.01.05.00.00	REC. DE REM. DE DEP. BANC. DE REC. VINC. - MDE	210.000,00	210.000,00	38.184,94	86.405,57 41
1721.35.01.00.00	TRANSFERÊNCIAS DO SALÁRIO-EDUCAÇÃO	2.960.000,00	2.960.000,00	542.848,70	1.203.534,36 41
1721.35.03.10.00	PROGRAMA NACIONAL DE ALIMENTAÇÃO ESCOLAR - PNAE CRECHE	2.194.800,00	2.194.800,00	837.972,00	837.972,00 38
1721.35.03.30.00	PROGRAMA NACIONAL DE ALIMENTAÇÃO ESCOLAR - INDÍGENA	32.000,00	32.000,00	20.928,00	20.928,00 65
1721.35.04.00.00	TRAN.DIR.FNDE REF.AO Progr.NACIONAL DE APOIO TRANSP.ESCOLAR-PNATE	330.000,00	330.000,00	150.034,94	150.034,94 45
1721.35.05.00.00	PROGRAMA PROJovem URBANO	1.500.000,00	1.500.000,00	137.445,00	137.445,00 9
1721.35.99.00.00	OUTRAS TRANSF. DIR. FUND. NACIO. DESENVOLVIMENTO DA EDUCAÇÃO-FNDE	1.363.100,00	1.363.100,00	766,10	766,10 0
1721.36.00.00.00	TRANSFERÊNCIA FINANCEIRA DO ICMS - DESONERAÇÃO - LC. Nº 87/96	321.351,00	321.351,00	43.209,34	86.418,68 27
1762.02.00.00.00	TRANSF.DE CONVÊNIO DOS ESTADOS DESTINADAS A PROGRAMAS DE EDUCAÇÃO	668.713,00	668.713,00	98.726,00	283.195,79 42
TOTAL DE RECEITAS VINCULADAS AO ENSINO (III)		---	---	---	32.622.856,13
TOTAL DAS RECEITAS (VI) = (I + III - II)					67.814.649,04
DESPA SA COM ENSINO POR VINCULAÇÃO					
		DOTAÇÃO INICIAL	DOTAÇÃO ATUALIZADA (c)	DESPESAS LIQUIDADAS	
				NO BINES-TRE	ATÉ O BIM. (d) % d/c
VINCULADAS ÀS RECEITAS RESULTANTES DE IMPOSTOS					
Despesas com ensino fundamental (VII)		-	-	448.742,79	760.242,41 -
Despesas com educação infantil em creches e pré-escolas (VIII)		-	-	0,00	0,00 -
Outras despesas com ensino		-	-	3.170.647,80	5.032.594,57 -
VINCULADAS AO FUNDEB, NO ENSINO FUNDAMENTAL (IX)					
Pagamentos dos profissionais do magistério no ens.fund. (X)		-	-	9.319.353,22	16.298.302,65 -
Outras despesas no ensino fundamental		-	-	5.485.634,25	11.807.970,07 -
VINCULADAS A OUTRAS FONTES DE RECURSOS					
Salário-educação, operações de crédito, etc		-	-	21.372,92	21.372,92 -
TOTAL DAS DESPESAS COM ENSINO (XI)		119.343.600,55	119.851.700,55	18.445.750,98	33.920.482,62
[Se II > IV] = PERDA NAS TRANSFERÊNCIAS DO FUNDEB (XII)					0,00

Washington Luiz de Oliveira Gois
Cpf:122612627-53
Prefeito

Janaylson Cirilo Lopes de Lima
CPF 724.438.043-72
CRC CE 016708/O-2
Contador

Secretaria de Finanças e Planejamento
 Jaime Cavalcante de A. Filho
 Secretário

CEARÁ
 GOVERNO MUNICIPAL DE CAUCAIA
 CONSOLIDADO

RELATÓRIO RESUMIDO DA EXECUÇÃO ORÇAMENTÁRIA
 DEMONSTR. DAS RECEITAS E DESPESAS
 COM MANUTENÇÃO E DESENV. DO ENSINO - MDE
 2º bimestre de 2010 (Março a Abril)

Aspec sistemas
 Pag.: 0003

Lei 9.394/96, Art.72, Anexo X

Valores em R\$

[Se II < IV] = GANHO NAS TRANSFERÊNCIAS DO FUNDEB	24.948.695,93
---	---------------

DEDUÇÕES DA DESPESA	VALOR
PARCELA DO GANHO / COMPLEMENTAÇÃO DO FUNDEB APLICADA NO EXERCÍCIO (XIII)	24.948.695,93
RESTOS A PAGAR CANCELADOS - VINCULADOS À EDUCAÇÃO / R.P. INSCRITOS SEM DISPON. FINANCEIRA VINCULADA	
Despesas de ensino fundamental (XIV)	56,00
Despesas com ensino infantil em creches e pré-escola	56,00
DESPESAS VINC. AO SUPERÁVIT FINANCEIRO DO GANHO/COMPLEMENTAÇÃO DO FUNDEB NO EXERCÍCIO ANTERIOR (XV)	28,00
TOTAL DE DEDUÇÃO DE DESPESA (XV)	24.948.835,93
TOTAL DE DESPESAS CONSIDERADAS PARA FINS DE LIMITE CONSTITUCIONAL (XIX) = (VII+VIII+IX+XII) - XVI	3.917.679,20

TABELA DE CUMPRIMENTO DOS LIMITES	%
MÍNIMO DE 25% DAS RECEITAS RESULTANTES DE IMPOSTOS NA MANUTENÇÃO E DESENVOLVIMENTO DO ENSINO (XIX / I)	9,80
MÍNIMO DE 60% DAS DESPESAS COM MDE NO ENSINO FUNDAMENTAL [(VII+IX+XII) - (XIII+XIV+XV)] / (I x 0,25)	39,19
MÍNIMO DE 60% DO FUNDEB NA REMUNERAÇÃO DO MAGISTÉRIO ENSINO FUNDAMENTAL (X / IV)	54,79

SALDO FINANCEIRO DO FUNDEF	SALDO
SALDO FINANCEIRO DO FUNDEF EM 31 DE DEZEMBRO DO ANO ANTERIOR	6.119.295,06
NO FINAL DO BIMESTRE ATUAL	2.777.789,28

DESPESAS COM ENSINO POR FUNÇÃO / SUBFUNÇÃO	DOTAÇÃO INICIAL	DOTAÇÃO ATUALIZADA (e)	DESPESAS LIQUIDADAS		
			NO BIMESTRE	ATÉ O BIM. (F)	% f/e
12-EDUCAÇÃO					
122-ADMINISTRAÇÃO GERAL	6.138.802,00	7.531.002,00	1.639.794,91	2.769.232,43	
128-FORMAÇÃO DE RECURSOS HUMANOS	98.000,00	90.000,00	0,00	0,00	
306-ALIMENTAÇÃO E NUTRIÇÃO	4.564.239,00	4.087.639,00	1.238.792,62	1.673.618,77	
361-ENSINO FUNDAMENTAL	80.729.821,15	79.415.521,15	14.266.869,72	26.889.896,22	
362-ENSINO MÉDIO	743.713,00	1.693.713,00	128.656,77	237.343,92	
363-ENSINO PROFISSIONAL	100.000,00	100.000,00	0,00	0,00	
364-ENSINO SUPERIOR	667.000,00	667.000,00	0,00	0,00	
365-EDUCAÇÃO INFANTIL	17.269.473,03	17.258.773,03	921.849,17	1.768.471,29	
366-EDUCAÇÃO DE JOVENS E ADULTOS	8.588.552,37	8.664.052,37	198.187,79	530.319,99	
367-EDUCAÇÃO ESPECIAL	444.000,00	344.000,00	51.600,00	51.600,00	
TOTAL DAS DESPESAS	119.343.600,55	119.851.700,55	18.445.750,98	33.920.482,62	

Washington Luiz de Oliveira Gois
 Washington Luiz de Oliveira Gois
 Cpf:122612623-53
 Prefeito

Janaylson Cirilo Lopes de Lima
 Janaylson Cirilo Lopes de Lima
 CPF 724.438.043-72
 CRC CE 016708/O-2
 Contador

RECEITAS ORÇAMENTÁRIAS	PREVISÃO ATUALIZADA (a)	RECEITAS REALIZADAS	
		ATÉ O BIMESTRE (b)	% b/a
RECEITAS DE IMPOSTOS E TRANSFERÊNCIAS CONSTITUCIONAIS E LEGAIS (I)			
Receitas de impostos			
1112.02.00.00.00	IMPOSTO SOBRE A PROPRIEDADE PREDIAL TERRITORIAL URBANA	4.218.494,00	1.380.296,16 33
1112.04.31.00.00	IMPOSTO DE RENDA RETIDO NAS FONTES SOBRE RENDIMENTOS DO TRABALHO	2.300.000,00	422.178,11 18
1112.04.34.00.00	IMPOSTO DE RENDA RETIDO NAS FONTES SOBRE OUTROS RENDIMENTOS	1.586.256,00	0,00 0
1112.08.00.00.00	IMPOSTO SOBRE TRANSMISSÃO DE BENS IMÓVEIS - ITBI	1.442.974,00	630.722,49 44
1113.05.00.00.00	IMPOSTO SOBRE SERVIÇOS DE QUALQUER NATUREZA	8.716.649,00	3.465.647,82 40
1911.38.00.00.00	MULTAS E JUROS DE MORA DO IPTU	5.000,00	335,72 7
1911.39.00.00.00	MULTAS E JUROS DE MORA DO ITBI	0,00	72.020,00 0
1911.40.00.00.00	MULTAS E JUROS DE MORA DO ISS	117.000,00	7.183,41 6
1913.11.00.00.00	MULTAS E JUROS DE MORA DA DÍVIDA ATIVA DO IPTU	269.100,00	36.606,48 14
1913.13.00.00.00	MULTAS E JUROS DE MORA DÍVIDA ATIVA DO ISS	20.000,00	129,00 1
1931.11.00.00.00	RECEITA DA DÍVIDA ATIVA DO I.P.T.U.	2.930.000,00	949.468,61 32
1931.13.00.00.00	RECEITA DA DÍVIDA ATIVA DO I.S.S.	120.000,00	7.071,96 6
Receitas de transferências legais e constitucionais			
1721.01.02.00.00	COTA-PARTE DO FUNDO DE PARTICIPAÇÃO DOS MUNICÍPIOS	64.275.404,00	18.236.403,86 28
1721.01.05.00.00	COTA-PARTE DO IMPOSTO SOBRE A PROPRIEDADE TERRITORIAL RURAL	24.171,00	3.347,12 14
1721.01.12.00.00	COTA-PARTE DO IMPOSTO SOBRE PRODUTOS INDUSTRIALIZADOS-ESTA.EXPORT	195.591,00	76.351,12 39
1722.01.01.00.00	COTA-PARTE DO ICMS	48.095.923,00	12.885.814,91 27
1722.01.02.00.00	COTA-PARTE DO IPVA	1.845.664,00	1.814.805,99 98
9722.01.02.00.00	DEDUÇÃO DE RECEITA PARA FORMAÇÃO DO FUNDEB - IPVA	-369.133,00	0,00 0
TOTAL DE RECEITAS RESULTANTES DE IMPOSTOS E TRANSF. CONST. E LEGAIS (I)		- - - - -	39.988.382,76 -
TRANSFERÊNCIA DE RECURSOS DO SISTEMA ÚNICO DE SAÚDE - SUS (II)			
1600.05.99.00.00	OUTROS SERVIÇOS DE SAÚDE	1.300.000,00	6.457,86 0
1721.33.11.10.00	PISO DE ATENÇÃO BÁSICA FIXO (PAB FIXO)	6.226.478,00	1.963.728,00 32
1721.33.11.30.01	PAB VARIÁVEL - AGENTES COMUNITÁRIOS DE SAÚDE	2.000.000,00	678.993,00 34
1721.33.11.30.02	PAB VARIÁVEL - SAÚDE DA FAMÍLIA	4.700.000,00	1.555.200,00 33
1721.33.11.30.04	PAB VARIÁVEL - SAÚDE BUCAL	810.700,00	296.000,00 37
1721.33.11.30.06	PAB VARIÁVEL - INCENTIVO DE ATENÇÃO BÁSICA DOS POVOS INDÍGENAS	2.560.120,00	153.200,00 6
1721.33.11.30.99	OUTROS PROGRAMAS FINANC. POR TRANSF. FUNDO A FUNDO	600.000,00	260.000,00 43
1721.33.13.10.01	CAMPANHA NACIONAL DE VACINAÇÃO	50.000,00	15.523,80 31
1721.33.13.10.02	INCENTIVO NO ÂMBITO DO PROGRAMA NACIONAL DE HIV, AIDS	140.000,00	37.961,35 27
1721.33.13.10.03	TETO FINANCEIRO DE VIGILÂNCIA EM SAÚDE - TFVS (ADICIONAL)	78.000,00	32.307,80 41
1721.33.13.10.04	TETO FINANCEIRO DE VIGILÂNCIA EM SAÚDE - TFVS (EX-TFECO)	1.350.000,00	594.420,03 44
1721.33.13.20.01	AÇÕES ESTRUTURANTE DE VIGILÂNCIA SANITÁRIA	117.500,00	9.886,03 8
1721.33.13.20.02	PISO ESTRATÉGICO - GERENCIAMENTO DE RISCO DE VIGILÂNCIA SANITÁRIA	26.420,00	2.325,89 9
1721.33.13.20.03	PISO ESTRATÉGICO - GERENCIAMENTO DE RISCO DE VS-PRODUTOS/SERVIÇOS	180.000,00	3.257,14 2
1721.33.13.99.00	OUTROS PROGRAMAS FINANC. POR TRANSF. FUNDO A FUNDO	812.662,00	40.000,00 5

Washington Luiz de Oliveira Gois
Cpf:122612623-53
Prefeito

Janaylson Cirilo Lopes de Lima
CPF 724.438.043-72
CRC CE 01670810-2
Contador

Secretaria de Finanças e Planejamento
Jaime Cavalcante de A. Filho
Secretário

ADCT, Art.77, Anexo XVI

Valores em R\$

1721.33.14.10.07	FAEC - NEFROLOGIA	4.560.000,00	1.417.472,84	31
1721.33.14.10.16	FAEC - NUTIRÃO DE CIRURGIAS ELETIVAS DE MÁDIA			
	COMPLEXIDADE	315.000,00	92.223,61	29
1721.33.14.10.99	OUTROS PROGRAMAS FINANC. POR TRANSF. FUNDO A FUNDO	690.000,00	163.205,00	24
1721.33.14.20.01	INCENT. ASSIT. AMBULAT., HOSP E APOIO DIAG. A POP. INDÍGENA-IAPI	73.000,00	24.268,00	33
1721.33.14.20.02	TETO MUNICIPAL DA MÉDIA E ALTA COMPLEXIDADE AMB. E HOSPITALAR	7.887.000,00	4.942.938,35	63
1721.33.15.01.00	PROGRAMA FARMÁCIA POPULAR DO BRASIL	275.000,00	80.000,00	29
1762.01.00.00.00	TRANSFERÊN.DE CONVÊNIOS ESTADOS P/O SISTEMA ÚNICO DE SAÚDE - SUS	0,00	240.000,00	0
TOTAL DA TRANSF. RECURSOS DO SISTEMA ÚNICO DE SAÚDE - SUS (II)		-----	12.609.368,70	-
RECEITAS DE OPER. CRÉD. VINCULADAS À SAÚDE (III)				
RECEITAS DE OPER. CRÉD. VINCULADAS À SAÚDE		-----	0,00	-
OUTRAS RECEITAS ORÇAMENTÁRIAS				
1121.17.00.00.00	TAXA DE FISCALIZAÇÃO DE VIGILÂNCIA SANITÁRIA		38.217,24	
1121.21.00.00.00	TAXA DE CONTROLE E FISCALIZAÇÃO AMBIENTAL		18.218,95	
1121.25.00.00.00	TAXA DE LICENÇA PARA FUNCION. ESTABELEC. COMERC. INDUST. E PRES. SERVI		164.830,09	
1121.29.00.00.00	TAXA DE LICENÇA PARA EXECUÇÃO DE OBRAS		30.598,79	
1121.36.00.00.00	TAXA DE APREENSÃO, DEPÓSITO OU LIBERAÇÃO DE ANIMAIS		8.171,72	
1121.99.00.00.00	OUTRAS TAXAS PELO EXERCÍCIO DO PODER DE POLÍCIA		98.392,07	
1122.28.00.00.00	TAXA DE CEMITÉRIOS		1.400,00	
1122.99.00.00.00	OUTRAS TAXAS PELA PRESTAÇÃO DE SERVIÇOS		69.661,16	
1220.29.00.00.00	CONTRIBUIÇÃO PARA O CUSTEIO DO SERVIÇO DE ILUMINAÇÃO PÚBLICA		3.841.498,29	
1325.01.02.00.00	REC. DE REM. DE DEP. BANC. DE REC. VINC. - FUNDEB		70.869,91	
1325.01.05.00.00	REC. DE REM. DE DEP. BANC. DE REC. VINC. - MDE		86.405,57	
1325.02.00.00.00	REMUNERAÇÃO DE DEP. BANC. DE RECUR. NÃO VINCULADOS		2.183.926,27	
1600.99.00.00.00	OUTROS SERVIÇOS		12.653,77	
1721.22.20.00.00	COTA-PARTE DA COMPENSAÇÃO FINANCEIRA DE RECURSOS MINERAIS		33.635,83	
1721.22.30.00.00	COTA-PARTE ROYALTIES-COMPEN.FINANC.PELA PRODUÇ.PETRO-LEI 7.990/89		56.825,23	
1721.22.50.00.00	COTA-PARTE ROYALTIES PELA PARTICIPAÇÃO ESPECIAL-LEI Nº 9.478/97		36.200,18	
1721.22.70.00.00	COTA-PARTE DO FUNDO ESPECIAL DO PETRÓLEO - FEP		232.305,46	
1721.34.01.00.00	TRANSF.UNIAO-LOAS-PROGR.AÇÃO CONTINUADA		95.000,00	
1721.34.02.00.00	TRANS.UNIAO-PROG.ERRAD.TRABAL.INFAN-PETI		18.000,00	
1721.34.04.00.00	CENTRO DE REFERÊNCIA ESPECIALIZADO DE ASSISTÊNCIA SOCIAL-CREAS		53.540,00	
1721.34.05.00.00	CENTRO DE REFERÊNCIA DE ASSISTÊNCIA SOCIAL - CRAS		18.000,00	
1721.34.06.00.00	PROJETO PROJÓVEM ADOLESCENTE		297.731,25	
1721.34.07.00.00	PISO BÁSICO DE TRANSIÇÃO		96.652,50	
1721.34.08.00.00	PT MC-ATENÇÃO AS PESSOAS PORTADORAS DE DEFICIÊNCIA		24.332,00	
1721.34.09.00.00	PROGRAMA BOLSA FAMÍLIA		412.374,73	
1721.34.99.00.00	OUTRAS TRANSFERÊNCIAS		300.861,42	
1721.35.01.00.00	TRANSFERÊNCIAS DO SALÁRIO-EDUCAÇÃO		1.203.534,36	
1721.35.03.10.00	PROGRAMA NACIONAL DE ALIMENTAÇÃO ESCOLAR - PNAE CRECHE		837.972,00	
1721.35.03.30.00	PROGRAMA NACIONAL DE ALIMENTAÇÃO ESCOLAR - INDÍGENA		20.928,00	
1721.35.04.00.00	TRAN.DIR.FNDE REF.AO PROGR.NACIONAL DE APOIO			

Washington Luiz de Oliveira Gois
Cpf: 122612623-53
Prefeito

Janaylson Cirilo Lopes de Lima
CPF 724.438.043-72
CRC CE 016708/O-2
Contador

Jaime Cavalcante de A. Filho
Secretário

		TRANSP. ESCOLAR-PNATE	
1721.35.05.00.00	PROGRAMA PROJÓVEM URBANO		150.034,94
1721.35.99.00.00	OUTRAS TRANSF. DIR. FUND. NACIO. DESENVOLVIMENTO DA		137.445,00
	EDUCAÇÃO-FNDE		766,10
1721.36.00.00.00	TRANSFERÊNCIA FINANCEIRA DO ICMS - DESONERAÇÃO - LC. Nº		86.418,68
	87/96		
1722.01.13.00.00	COTA-PARTE DA CONTRIBUIÇÃO DE INTERVENÇÃO NO DOMÍNIO		243.056,58
	ECONÔMICO		
1724.01.00.00.00	TRANSF. RECUR. DO FUNDO DE MAN. DESENV. DA EDUCAÇÃO BÁSICA -		24.402.041,84
	FUNDEB		
1724.02.00.00.00	TRANSFERÊNCIA DE RECURSOS DA COMPLEMENTAÇÃO DA UNIÃO AO		5.343.243,94
	FUNDEB		
1730.02.00.00.00	TRANSF DE INSTITUIÇÕES PRIVADAS PARA O FMDCA(DOACOES)		40.000,00
1761.99.00.00.00	OUTRAS TRANSFERÊNCIAS DE CONVÊNIO DA UNIÃO		1.462.306,40
1762.02.00.00.00	TRANSF. DE CONVÊNIO DOS ESTADOS DESTINADAS A PROGRAMAS DE		283.195,79
	EDUCAÇÃO		
1911.99.01.00.00	MULTAS E JUROS DE MORA DE OUTROS TRIBUTOS		53,85
1913.99.00.00.00	MULTAS E JUROS DE MORA DA DÍVIDA ATIVA DE OUTROS TRIBUTOS		5.801,01
1919.15.00.00.00	MULTAS PREVISTAS NA LEGISLAÇÃO DO TRÂNSITO		385.261,55
1919.48.00.00.00	MULTAS APLICADAS PELOS TRIBUNAIS DE CONTAS		13.611,93
1919.99.00.00.00	OUTRAS MULTAS		21.174,68
1921.99.00.00.00	OUTRAS INDENIZAÇÕES		17.838,27
1922.99.00.00.00	OUTRAS RESTITUIÇÕES		24.424,72
1990.02.01.00.00	RECEITA DE HONORÁRIOS DE ADVOGADOS		11.581,00
1990.99.00.00.00	OUTRAS RECEITAS		289.242,64
2421.99.00.00.00	OUTRAS TRANSFERÊNCIAS DA UNIÃO		823.854,59
2471.05.00.00.00	TRANSF. DE CONV. DA UNIÃO DESTIN. A PROG. INFRA-ESTRUT. EM		37.235,25
	TRANSPORTE		
2471.99.00.00.00	OUTRAS TRANSFERÊNCIAS DE CONVÊNIO DA UNIÃO		5.433.295,58
2472.99.00.00.00	OUTRAS TRANSFERÊNCIAS DE CONVÊNIO DOS ESTADOS		100.000,00
2590.00.00.00.00	OUTRAS RECEITAS		12.897,86
	TOTAL DE OUTRAS RECEITAS ORÇAMENTÁRIAS	-----	49.687.518,99
(-) DEDUÇÃO PARA O FUNDEB		-----	-4.796.589,85
TOTAL DAS RECEITAS ORÇAMENTÁRIAS			97.488.680,60

DESPESAS COM SAÚDE (POR GRUPO DE NATUREZA DA DESPESA)	DOTAÇÃO ATUALIZADA (c)	DESPESAS LIQUIDADAS	
		ATÉ O BIMESTRE (d)	% d/c
DESPESAS CORRENTES	62.673.090,00	19.173.524,88	31
PESSOAL E ENCARGOS SOCIAIS	32.977.140,00	10.553.620,34	32
APLICAÇÕES DIRETAS	32.539.140,00	10.359.046,11	32
CONTRATAÇÃO POR TEMPO DETERMINADO	* 1.200,00	0,00	0
SALÁRIO FAMÍLIA	* 120.300,00	0,00	0
VENCIMENTOS E VANT. FIXAS PESSOAL CIVIL	* 27.241.100,00	9.137.592,80	34
OBRIGAÇÕES PATRONAIS	* 5.160.200,00	1.221.453,31	24
DESPESAS DE EXERCÍCIOS ANTERIORES	* 10.340,00	0,00	0
INDENIZAÇÕES E RESTITUIÇÕES TRABALHISTAS	* 1.000,00	0,00	0
RESSARCIMENTO DE DESP. DE PESSOAL REQUIS	* 5.000,00	0,00	0
APL. DIR. OPER. ÓRGÃOS, FUNDOS E ENTIDADES	* 438.000,00	0,00	0
		194.574,21	44


Washington Luiz de Oliveira Gois
Cpf: 122812623-53
Prefeito


Janaylson Cirilo Lopes de Lima
CPF 724.438.043-72
CRC CE 01670810-2
Contador


Secretaria de Finanças e Planejamento
Jaime Cavalcante de A. Filho
Secretário

ADCT, Art.77, Anexo XVI

Valores em R\$

OBRIGAÇÕES PATRONAIS	*	438.000,00	194.574,23	44
OUTRAS DESPESAS CORRENTES		29.695.950,00	8.619.904,54	29
APLICAÇÕES DIRETAS		29.695.950,00	8.619.904,54	29
DIÁRIAS - CIVIL	*	10.000,00	3.000,00	30
MATERIAL DE CONSUMO	*	10.284.670,00	1.926.244,51	19
MATERIAL DE DISTRIBUIÇÃO GRATUITA	*	1.044.000,00	371.909,70	36
PASSAGENS E DESPESAS COM LOCOMOÇÃO	*	15.000,00	2.301,76	15
SERVIÇOS DE CONSULTORIA	*	5.000,00	0,00	0
OUTROS SERV. DE TERCEIROS PESSOA FÍSICA	*	381.200,00	67.480,00	18
OUTROS SERV. DE TERC. PESSOA JURÍDICA	*	15.991.500,00	4.967.437,70	31
OBRIGAÇÕES TRIBUTÁRIAS E CONTRIBUTIVAS	*	310.600,00	89.702,76	29
DESPESAS DE EXERCÍCIOS ANTERIORES	*	1.653.980,00	1.191.828,11	72
DESPESAS DE CAPITAL		12.888.914,57	120.521,49	1
INVESTIMENTOS		12.606.914,57	89.664,94	1
APLICAÇÕES DIRETAS		12.606.914,57	89.664,94	1
OBRA E INSTALAÇÕES	*	5.133.883,00	89.664,94	2
EQUIPAMENTOS E MATERIAL PERMANENTE	*	7.472.811,57	0,00	0
DESPESAS DE EXERCÍCIOS ANTERIORES	*	220,00	0,00	0
AMORTIZAÇÃO DA DÍVIDA		282.000,00	30.856,55	11
APLICAÇÕES DIRETAS		282.000,00	30.856,55	11
PRINCIPAL DA DÍVIDA CONTRATUAL RESGATADO	*	282.000,00	30.856,55	11
TOTAL DAS DESPESAS COM SAÚDE (IV) (POR GRUPO DE NATUREZA DA DESPESA)		75.562.004,57	19.294.046,37	

DESPESAS PRÓPRIAS COM SAÚDE	LIQUIDADA
DESPESAS COM SAÚDE (valor do item IV)	19.294.046,37
(-) DESPESAS COM INATIVOS E PENSIONISTAS	0,00
(-) DESPESAS CUSTEADAS COM RECURSOS VINCULADOS À SAÚDE	12.609.368,70
(-) RESTOS A PAGAR CANCELADOS - VINCULADOS À SAÚDE	0,00
(-) RESTOS A PAGAR INSCRITOS SEM DISPONIBILIDADE DE RECURSOS PRÓPRIOS	0,00
TOTAL DE DESPESAS PRÓPRIAS COM SAÚDE (V)	6.684.677,67

PARTICIPAÇÃO DAS DESPESAS PRÓPRIAS COM SAÚDE NA RECEITA DE IMPOSTOS E TRANSF. CONST. E LEGAIS (V / I) | 16,72%

EVOLUÇÃO PERCENTUAL MÍNIMO DA DESPESA PRÓPRIA COM SAÚDE / RECEITA DE IMPOSTOS	ANO	APLICADO	MÍNIMO A APLICAR
	2000	0,00%	0,00%
	2001	0,00%	0,00%
	2002	0,00%	0,00%
	2003	0,00%	0,00%
	2004	0,00%	15,00%

DESPESAS COM SAÚDE
POR FUNÇÃO / SUBFUNÇÃO

DOTAÇÃO ATUALIZADA (e)	DESPESAS LIQUIDADAS	
	ATÉ O BIMESTRE (f)	% f/e

Washington Luiz de Oliveira
Washington Luiz de Oliveira Gov.
Cpf: 122612623-53
Prefeito

Janaylson Cirilo Lopes de Lima
Janaylson Cirilo Lopes de Lima
CPF 724.438.043-72
CRC CE 016708/O-2
Contador

Jaime Cavalcante de A. Filho
Secretaria de Finanças e Planejamento
Jaime Cavalcante de A. Filho
Secretário

CEARÁ
GOVERNO MUNICIPAL DE CAUCAIA
CONSOLIDADO


RELATÓRIO RESUMIDO DA EXECUÇÃO ORÇAMENTÁRIA
DEMONSTR. DAS RECEITAS DE IMPOSTOS E
DAS DESPESAS PRÓPRIAS COM SAÚDE
2º bimestre de 2010 (Março a Abril)


Aspec sistemas
Pag.: 0005

ADCT, Art.77, Anexo XVI

Valores em R\$

10-SAÚDE		
122-ADMINISTRAÇÃO GERAL	4.972.100,00	1.794.910,89
301-ATENÇÃO BÁSICA	32.395.013,80	6.075.592,11
302-ASSISTÊNCIA HOSPITALAR E AMBULATORIAL	34.271.070,77	10.593.275,49
303-SUPORTE PROFILÁTICO E TERAPÊUTICO	1.648.920,00	270.559,71
304-VIGILÂNCIA SANITÁRIA	671.100,00	64.642,01
305-VIGILÂNCIA EPIDEMIOLÓGICA	1.517.800,00	495.066,16
306-ALIMENTAÇÃO E NUTRIÇÃO	86.000,00	0,00
TOTAL DAS DESPESAS	 75.562.004,57 	19.294.046,37


Washington Luiz de Oliveira Gois
Cpf: 122612623-53
Prefeito


Janaylson Cirilo Lopes de Lima
CPF 724.438.043-72
CRC CE 016708/O-2
Contador


Secretaria de Finanças e Planejamento
Jaime Cavalcante de A. Filho
Secretário

GOVERNO MUNICIPAL DE CAUCAIA
DEMONSTRATIVO SIMPLIFICADO DO RELATÓRIO RESUMIDO DA EXECUÇÃO ORÇAMENTÁRIA
ORÇAMENTOS FISCAL E DA SEGURIDADE SOCIAL
2º BIMESTRE DE 2010 - MARÇO-ABRIL

RREO - Anexo XVIII (LRF, Art. 48)

BALANÇO ORÇAMENTÁRIO - RECEITAS		R\$ 1,00			
	No Bimestre	Até o Bimestre			
Previsão Inicial da Receita	312.362.713,00	312.362.713,00			
Previsão Atualizada da Receita	312.362.713,00	312.362.713,00			
Receitas Realizadas	49.795.130,02	97.488.680,60			
Déficit Orçamentário	-	-			
Saldos de Exercícios Anteriores	-	-			
BALANÇO ORÇAMENTÁRIO - DESPESAS		R\$ 1,00			
	No Bimestre	Até o Bimestre			
Dotação Inicial	312.362.713,00	312.362.713,00			
Dotação Atualizada	312.362.713,00	312.362.713,00			
Despesas Empenhadas	35.204.956,67	135.545.068,86			
Despesas Liquidadas	47.264.734,86	85.675.072,86			
Superávit Orçamentário	2.530.395,16	11.813.607,74			
DESPESAS POR FUNÇÃO/SUBFUNÇÃO		R\$ 1,00			
	No Bimestre	Até o Bimestre			
Despesas Empenhadas	35.204.956,67	135.545.068,86			
Despesas Liquidadas	47.264.734,86	85.675.072,86			
RECEITA CORRENTE LÍQUIDA - RCL		R\$ 1,00			
	No Bimestre	Até o Bimestre			
Receita Corrente Líquida	-	287.819.097,48			
RECEITAS/DESPESAS DOS REGIMES DE PREVIDÊNCIA		R\$ 1,00			
	No Bimestre	Até o Bimestre			
Regime Geral de Previdência Social	-	-			
Receitas Previdenciárias (I)	-	-			
Despesas Previdenciárias (II)	-	-			
Resultado Previdenciário (III) = (I - II)	-	-			
Regime Próprio de Previdência Social dos Servidores Públicos	-	-			
Receitas Previdenciárias (IV)	-	-			
Despesas Previdenciárias (V)	-	-			
Resultado Previdenciário (VI) = (IV - V)	-	-			
RESULTADOS NOMINAL E PRIMÁRIO		Meta Fixada no Anexo de Metas Fiscais da LDO (a)	Resultado Apurado Até o Bimestre (b)	% em Relação à Meta (b/a)	
Resultado Nominal					
Resultado Primário			(23.591.283,00)		
			11.836.957,68		
MOVIMENTAÇÃO DOS RESTOS A PAGAR		Inscrição	Cancelamento Até o Bimestre	Pagamento Até o Bimestre	Saldo a Pagar
POR PODER E MINISTÉRIO PÚBLICO					
RESTOS A PAGAR PROCESSADOS					
Poder Executivo	31.246.347,75	1.835.138,55	21.682.220,80	13.081.854,18	
Poder Legislativo	25.264.759,95	-	21.682.220,80	8.935.404,93	
Poder Judiciário	30.495.599,21	-	21.682.220,80	8.813.378,41	
Ministério Público	122.026,52	-	-	122.026,52	
RESTOS A PAGAR NÃO-PROCESSADOS					
Poder Executivo	5.981.587,80	1.835.138,55	-	4.146.449,25	
Poder Legislativo	5.958.386,12	1.835.138,55	-	4.123.247,57	
Poder Judiciário	23.201,68	-	-	23.201,68	
Ministério Público	-	-	-	-	
TOTAL	31.246.347,75	1.835.138,55	21.682.220,80	13.081.854,18	
DESPESAS COM MANUTENÇÃO E DESENVOLVIMENTO DO ENSINO - MDE		Valor Apurado Até o Bimestre	Limites Constitucionais Anuais		
			% Mínimo a Aplicar no Exercício	% Aplicado Até o Bimestre	
Mínimo Anual de 25% das Receitas de Impostos na Manutenção e Desenvolvimento do Ensino - MDE	3.917.679,20	25%		9,80	
Mínimo Anual de 60% das Despesas com MDE no Ensino Fundamental	11.657.177,30	60%		39,19	
Mínimo Anual de 60% do FUNDEF na Remuneração dos Professores do Ensino Fundamental	16.297.441,80	60%		54,79	
RECEITAS DE OPERAÇÕES DE CRÉDITO E DESPESAS DE CAPITAL		Valor Apurado Até o Bimestre	Saldo a Realizar		
Receita de Operação de Crédito					
Despesa de Capital Líquida					
PROJEÇÃO ATUARIAL DOS REGIMES DE PREVIDÊNCIA		Exercício	10º Exercício	20º Exercício	35º Exercício
Regime Geral de Previdência Social					
Receitas Previdenciárias (I)					
Despesas Previdenciárias (II)					
Resultado Previdenciário (III) = (I - II)					
Regime Próprio de Previdência Social dos Servidores Públicos					
Receitas Previdenciárias (IV)					
Despesas Previdenciárias (V)					
Resultado Previdenciário (VI) = (IV - V)					
RECEITA DA ALIENAÇÃO DE ATIVOS E APLICAÇÃO DOS RECURSOS		Valor Apurado Até o Bimestre	Saldo a Realizar		
Receita de Capital Resultante da Alienação de Ativos					
Aplicação dos Recursos da Alienação de Ativos					
DESPESAS COM AÇÕES E SERVIÇOS PÚBLICOS DE SAÚDE		Valor apurado Até o Bimestre	Limite Constitucional Anual		
			% Mínimo a Aplicar no Exercício	% Aplicado Até o Bimestre	
Despesas Próprias com Ações e Serviços Públicos de Saúde	6.684.677,67	15%		16,72%	
DESPESAS DE CARÁTER CONTINUADO DERIVADAS DE PPP'S CONTRATADAS		VALOR APURADO NO EXERCÍCIO CORRENTE			
Total das Despesas / RCL (%)					

FONTE: RELATÓRIOS RREO BIMESTRE MARÇO-ABRIL

JAIMÉ CAVALCANTE ALBUQUERQUE FILHO
 Sec. de Finanças

MERITUS CONSULTORIA E CONTROLADORIA GOVERNAL LTDA
 Asses. Contábil - CRC-CE: 0000594/0-6

WASHIGTON LUIZ DE OLIVEIRA GOIS
 Prefeito Municipal

RELATÓRIO RESUMIDO DE EXECUÇÃO ORÇAMENTÁRIA
 DEMONSTRATIVO DAS PARCERIAS PÚBLICAS-PRIVADAS
 ORÇAMENTO FISCAL E DA SEGURIDADE SOCIAL

MUNICÍPIO: CAUCAIA-PODER EXECUTIVO
 CNPJ: 07.616.162/0001-06
 EXERCÍCIO: 2010
 Período de referência: MARÇO A ABRIL DE 2010

RREO - Anexo XVII (Lei nº 11.079, de 30.12.2004, arts. 22, 25 e 28)

R\$ 1,00

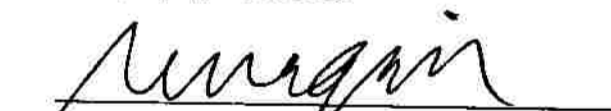
CAMPO	ESPECIFICAÇÃO	SALDO TOTAL EM 31 DE DEZEMBRO DE 2009 (A)	REGISTRO EETUADO EM 2010		SALDO TOTAL C=(a+c)
			No Bimestre	Até O Bimestre (B)	
1	TOTAL DE ATIVOS = (2+3+4)		0,00	0,00	0,00
2	Direitos Futuros	0,00	0,00	0,00	0,00
3	Ativos Contabilizados na SPE	0,00	0,00	0,00	0,00
4	Contrapartida para Provisões de PPP	0,00	0,00	0,00	0,00
5	TOTAL DE PASSIVOS = (6+7+8+9)		0,00	0,00	0,00
6	Obrigações Não Relacionadas a Serviços	0,00	0,00	0,00	0,00
7	Contrapartida para Ativos da SPE	0,00	0,00	0,00	0,00
8	Provisões de PPP	0,00	0,00	0,00	0,00
9	GARANTIAS DE PPP (II)	0,00	0,00	0,00	0,00
10	SALDO CONTINGENTES = (11+12+13+14)		0,00	0,00	0,00
11	PASSIVOS CONTINGENTES = (12+13+14)	0,00	0,00	0,00	0,00
12	Contraprestação Futuras	0,00	0,00	0,00	0,00
13	Riscos Não Provisionados	0,00	0,00	0,00	0,00
14	Outros Passivos Contingentes	0,00	0,00	0,00	0,00
15	ATIVOS CONTINGENTES = (16+17)		0,00	0,00	0,00
16	Serviços Futuros	0,00	0,00	0,00	0,00
17	Outros Ativos Contingentes	0,00	0,00	0,00	0,00

CAMPO	DESPESAS DE PPP	2009	2010	2011	2012	2013	2014
18	Do Ente Federado	0,00	0,00	0,00	0,00	0,00	0,00
19	Das Estatais Não-Dependentes	0,00	0,00	0,00	0,00	0,00	0,00
20	TOTAL DAS DESPESAS	0,00	0,00	0,00	0,00	0,00	0,00
21	RECEITA CORRENTE LIQUIDA (RCL)	1,00	1,00	1,00	1,00	1,00	1,00
22	TOTAL DAS DESPESAS / RCL (%)	0,00	0,00	0,00	0,00	0,00	0,00

CAMPO	DESPESAS DE PPP	2015	2016	2017	2018	2019
23	Do Ente Federado	0,00	0,00	0,00	0,00	0,00
24	Das Estatais Não-Dependentes	0,00	0,00	0,00	0,00	0,00
25	TOTAL DAS DESPESAS	0,00	0,00	0,00	0,00	0,00
26	RECEITA CORRENTE LIQUIDA (RCL)	0,00	0,00	0,00	0,00	0,00
27	TOTAL DAS DESPESAS / RCL (%)	0,00	0,00	0,00	0,00	0,00

Fonte: RREO/RGF PREFEITURA MUNICIPAL DE CAUCAIA

CAUCAIA(CE), 30/04/2010.


 WASHINGTON LUIZ DE OLIVEIRA GOIS
 Prefeito Municipal


 JAIME CAVALCANTE DE A. FILHO
 Secretário de Finanças

MERITHUS CONS. E CONTROL GOVERNAMENTAL LTDA
 Assessor Contábil CRC-CE: 000.594/0-6